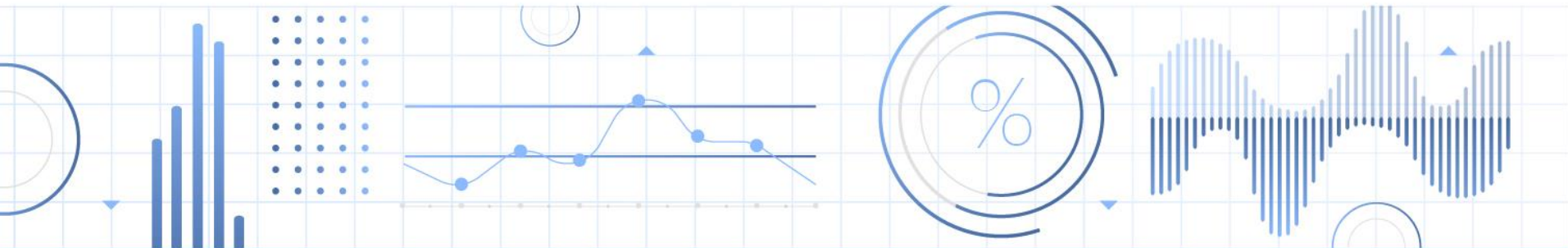


Attica Economic Review

ΙΑΝΟΥΑΡΙΟΣ 2024

«Σταθερή δυναμική της ελληνικής οικονομίας το 2024, πρόκληση τα ποιοτικά χαρακτηριστικά της»





Περιεχόμενα

1.	Πρόλογος	3
2.	Διεθνές περιβάλλον	5
3.	Οικονομικό κλίμα	12
4.	Βραχυχρόνιοι δείκτες	17
5.	Δημοσιονομικά	25
6.	Τραπεζικά	31
7.	Ενέργεια	38
8.	Ειδικό θέμα: Εξέλιξη του μείγματος των επενδύσεων στην Ελλάδα	43



Σημείωση: Το δελτίο παρουσιάζει στοιχεία που ήταν διαθέσιμα έως και τις 6/2/2024

Πρόλογος – Διεθνείς εξελίξεις

Ο ρυθμός ανάπτυξης της **παγκόσμιας οικονομίας** το 2024 αναμένεται να διατηρήσει τη δυναμική του κοντά στο 3,1% (ΔΝΤ, Ιανουάριος 2024). Έτσι, φαίνεται πιθανό ότι θα επικρατήσει το σενάριο της «ομαλής προσγείωσης» της οικονομικής δραστηριότητας σε συνέχεια των διαταραχών που προκάλεσαν οι γεωπολιτικές εντάσεις και πόλεμοι σε Ουκρανία και Μέση Ανατολή, η κρίση του κόστους ενέργειας και ο συνεπακόλουθος πληθωρισμός. Μεταξύ των προκλήσεων ξεχωρίζουν η διαφαινόμενη ιδιαίτερη «κόπωση» του ρυθμού ανάπτυξης της Ευρωπαϊκής οικονομίας, η διάρκεια της σφιχτότερης νομισματικής πολιτικής, το υψηλό χρέος σε ανεπτυγμένες και αναπτυσσόμενες χώρες και η επιμονή του πληθωρισμού σε αγαθά πρώτης ανάγκης. Στις επιμέρους οικονομικές τάσεις που καταγράφηκαν στην **Ευρώπη και παγκοσμίως** στα τέλη του 2023 και αρχές του 2024, ξεχωρίζουν οι εξής:

- Το **οικονομικό κλίμα** σημείωσε οριακή κάμψη στην Ευρώπη τον Ιανουάριο, έπειτα από τρεις μήνες ανόδου, κυρίως λόγω κάμψης των επιχειρηματικών προσδοκιών στις Κατασκευές, ενώ η καταναλωτική εμπιστοσύνη και οι προσδοκίες στη Βιομηχανία, το Λιανικό Εμπόριο και τις Υπηρεσίες παρέμειναν αμετάβλητες.
- Οι **διεθνείς τιμές ενέργειας** κατέγραψαν άνοδο τον Ιανουάριο. Το **ευρώ** σταθεροποιήθηκε έναντι του δολαρίου τον ίδιο μήνα.
- Το **κόστος χρηματοδότησης** του ιδιωτικού τομέα κατέγραψε σταθεροποιητικές τάσεις στην Ευρωζώνη τον Δεκέμβριο. Οι αποδόσεις κρατικών ομολόγων κινήθηκαν οριακά ανοδικά στις αρχές του έτους.
- Οι **διεθνείς κεφαλαιαγορές** εμφανίζουν μικτές τάσεις, με άνοδο τον Ιανουάριο στις ΗΠΑ, σταθεροποίηση στην Ευρωζώνη, πτώση στην Κίνα.

Πρόλογος – Εγχώριες τάσεις

Για την **ελληνική οικονομία**, το 2024 αναμένεται ότι θα διατηρηθεί η θετική δυναμική, με επιπλέον ώθηση από τις επενδύσεις (IOBE, Ιανουάριος 2024). Κρίσιμος παράγοντας είναι η συστηματική ανάκτηση της εμπιστοσύνης της διεθνούς επενδυτικής κοινότητας, όπως αυτή αποτυπώνεται από αναβαθμίσεις στην αξιολόγηση της πιστοληπτικής ικανότητας της χώρας, αλλά και την μείωση της διαφοράς στο κόστος δανεισμού του δημόσιου και ιδιωτικού τομέα από την υπόλοιπη Ευρώπη. Ο πληθωρισμός αποκλιμακώθηκε σε 3,5% το 2023 από 9,6% το 2022, ωστόσο παραμένει υψηλός σε επιμέρους κατηγορίες, όπως τα τρόφιμα. Καθώς το διεθνές περιβάλλον παρουσιάζει εντεινόμενες προκλήσεις, αλλά και ο δημοσιονομικός χώρος είναι περιορισμένος, πολιτική προτεραιότητα αποτελεί η προώθηση μεταρρυθμίσεων με στόχο την αύξηση της παραγωγικότητας, προκειμένου να επιτευχθούν διατηρήσιμοι ρυθμοί εγχώριας ανάπτυξης μακροπρόθεσμα.

Βραχυπρόθεσμα, ξεχωρίζουν οι παρακάτω **θετικές εξελίξεις εγχωρίως**:

- Σε κλαδικό επίπεδο, η **κατασκευαστική δραστηριότητα** συνέχισε την έντονη ανάκαμψη στο τέταρτο τρίμηνο του 2023.
- Η **αγορά εργασίας** εμφάνισε περαιτέρω πρόοδο τον Δεκέμβριο, αν και με σαφώς βραδύτερο ρυθμό.
- Η **δημοσιονομική πορεία** στο 11-μηνο του 2023 καταγράφεται εντός των στόχων.

Μεταξύ των βραχυπρόθεσμων **προκλήσεων**:

- Σε κλαδικό επίπεδο, η δραστηριότητα στο **λιανικό εμπόριο** συνεχίζει να καταγράφει κόπωση στα τέλη του 2023.
- Το έλλειμμα στο **εξωτερικό ισοζύγιο** παραμένει υψηλό, παρά τη συστηματική αποκλιμάκωση.
- Το ύψος του **μη εξυπηρετούμενου δανεισμού** παραμένει υψηλό, τόσο εντός, αλλά κυρίως εκτός τραπεζικών ισολογισμών.

Στο **ειδικό θέμα** του δελτίου παρουσιάζεται ανάλυση της πρόσφατης τάσης στις συνιστώσες των εγχώριων παγίων επενδύσεων.

2. Διεθνές περιβάλλον

Διεθνές περιβάλλον - Σύνοψη

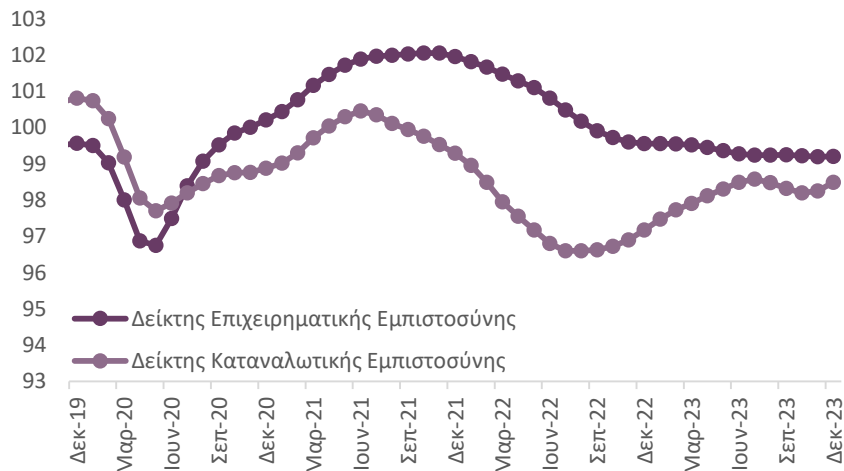
- Μικρή επιδείνωση το **οικονομικό κλίμα** τον Ιανουάριο στην Ευρωζώνη μετά τη βελτίωση τους προηγούμενους δύο μήνες. Παγκοσμίως, ανάκαμψη κατέγραψε ο δείκτης **καταναλωτικής εμπιστοσύνης** και σταθεροποίηση η **επιχειρηματική εμπιστοσύνη** τον προηγούμενο μήνα.
- Επιτάχυνση της **ανάπτυξης** σε ΗΠΑ, Κίνα και Ευρωζώνη, το τέταρτο τρίμηνο. Υποχώρηση του όγκου **διεθνούς εμπορίου** τον Νοέμβριο του 2023 κοντά στα χαμηλότερα επίπεδα δύο και πλέον ετών.
- Άνοδο σημείωσε η τιμή του **πετρελαίου** και πτώση αυτή του **φυσικού αερίου** τον Ιανουάριο. Άνοδο κατέγραψαν τα **βασικά μέταλλα** και οι τιμές **τροφίμων και ποτών** τον Νοέμβριο.
- Σταθερή παρέμεινε η ισοτιμία του **ευρώ** σε σχέση με το δολάριο τον Ιανουάριο.
- Άνοδο κατέγραψαν οι **κεφαλαιαγορές** σε ΗΠΑ, οριακή υποχώρηση σε Ευρωζώνη και συνέχιση της πτωτικής πορείας στην Κίνα τον Ιανουάριο.
- Το **κόστος κεφαλαίου** σταθεροποιήθηκε για επιχειρήσεις και νοικοκυριά στην Ευρωζώνη τον Δεκέμβριο. Οι αποδόσεις των κρατικών ομολόγων ενισχύθηκαν οριακά σε ΗΠΑ και Ευρωζώνη τον Ιανουάριο.

Οριακή επιδείνωση του οικονομικού κλίματος στην Ευρωζώνη

Ανάκαμψη καταναλωτικής και σταθεροποίηση επιχειρηματικής εμπιστοσύνης παγκοσμίως τον Δεκέμβριο

Δείκτες Οικονομικού κλίματος χωρών ΟΟΣΑ

(στοιχεία εποχικά διορθωμένα, μακροχρόνιος μέσος 2008-2020 = 100)

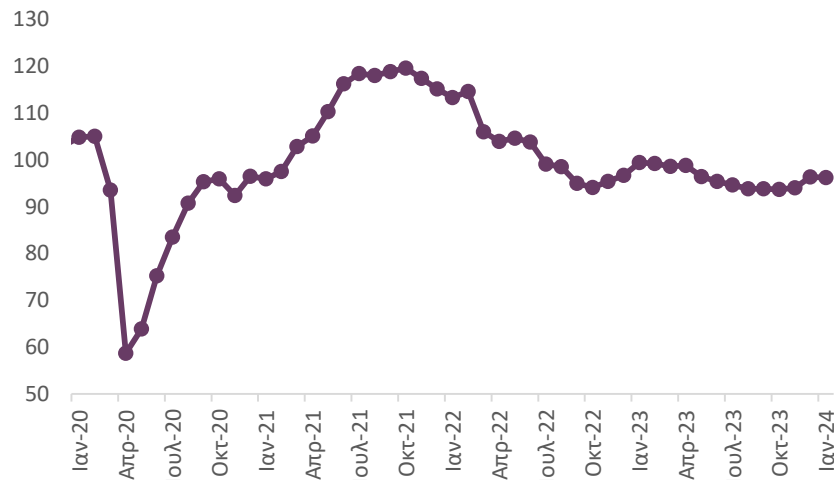


Πηγή: ΟΟΣΑ, έως 12/2023

Μικρή υποχώρηση του δείκτη οικονομικού κλίματος στην Ευρωζώνη, στις 96,2 μονάδες τον Ιανουάριο

Δείκτης Οικονομικού κλίματος της Ευρωζώνης

(στοιχεία εποχικά διορθωμένα, μακροχρόνιος μέσος 2000-2019 = 100)

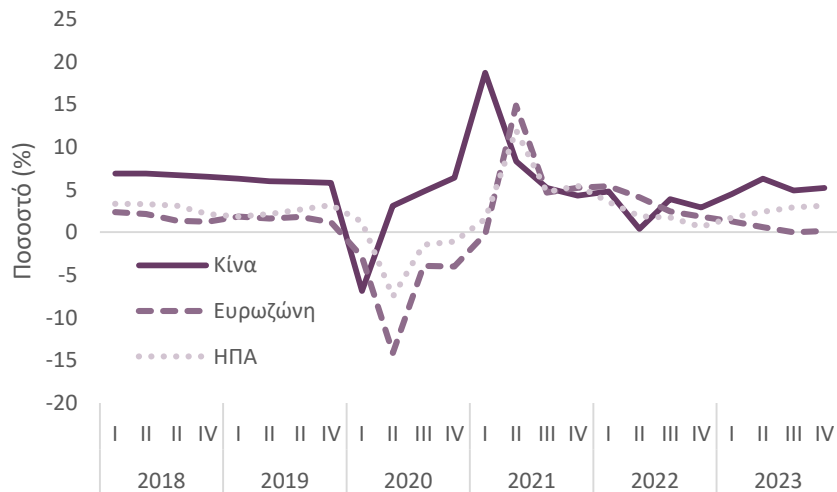


Πηγή: DG ECFIN, έως 01/2024

Επιτάχυνση σημειώνει η οικονομική δραστηριότητα, υποχώρηση του όγκου διεθνούς εμπορίου

Επιτάχυνση ανάπτυξης σε ΗΠΑ (+3,1%), Κίνα (+5,2%) και Ευρωζώνη (+0,1%), το τέταρτο τρίμηνο

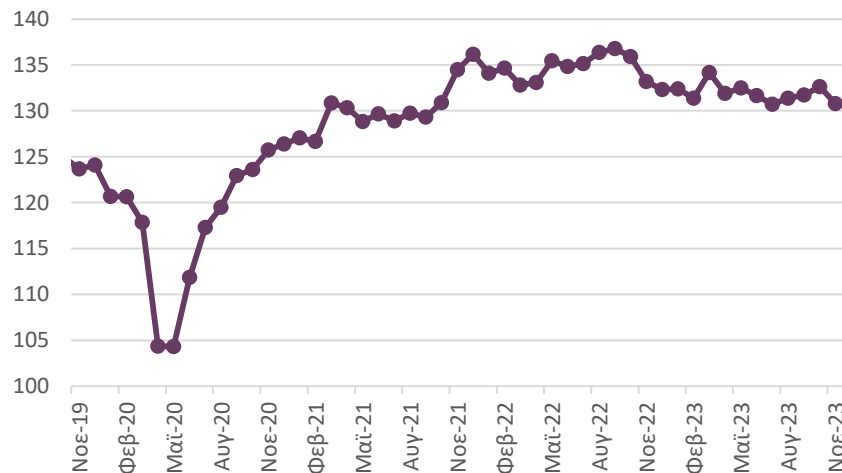
Τριμηνιαίο πραγματικό ΑΕΠ, ετήσιες μεταβολές



Πηγή: ΟΟΣΑ, έως 12/2023

Υποχώρηση σημειώνει ο όγκος διεθνούς εμπορίου τον Νοέμβριο του 2023 κοντά στα χαμηλά δύο και πλέον ετών

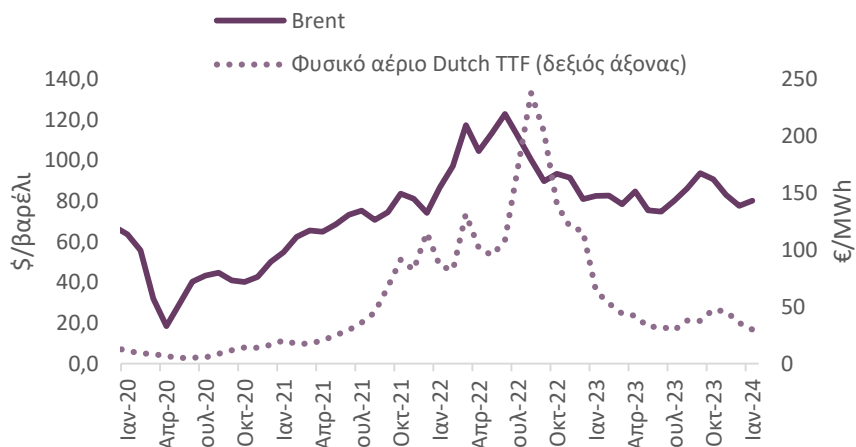
Παγκόσμιος Δείκτης Όγκου Εμπορίου (CPB)
(εποχικά διορθωμένα στοιχεία, 2010=100)



Πηγή: CPB Netherlands Bureau for Economic Policy Analysis, έως 11/2023

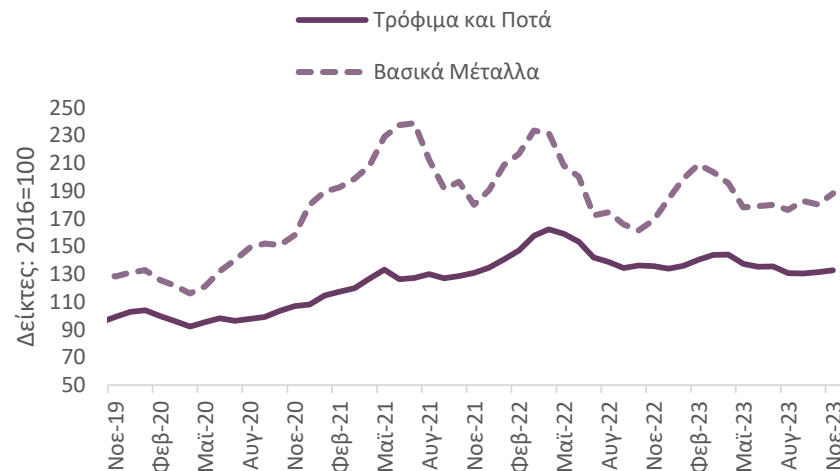
Άνοδος της διεθνούς τιμής πετρελαίου και πτώση στο φυσικό αέριο τον Ιανουάριο

Άνοδος της τιμής του Brent τον Ιανουάριο κατά 3,2%, στα \$80,1/βαρέλι. Πτώση 16,4% στα 29,9€/MWh για το συμβόλαιο φυσικού αερίου TTF επόμενου μήνα.



Πηγή: EIA και NYMEX, έως 01/2024.

Άνοδος στις τιμές τροφίμων και ποτών (1,1%) και στις τιμές βασικών μετάλλων (4,5%) τον Νοέμβριο

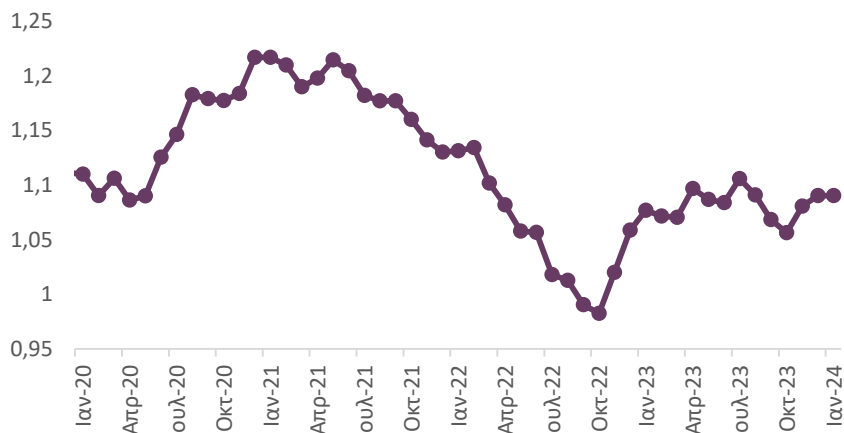


Πηγή: ΔΝΤ, Commodity data portal, έως 11/2023

Σταθερή η ισοτιμία ευρώ/δολαρίου και μεικτές τάσεις στις διεθνείς κεφαλαιαγορές

Σταθερή παρέμεινε η ισοτιμία ευρώ/δολαρίου τον Ιανουάριο, στα 1,09 \$/€

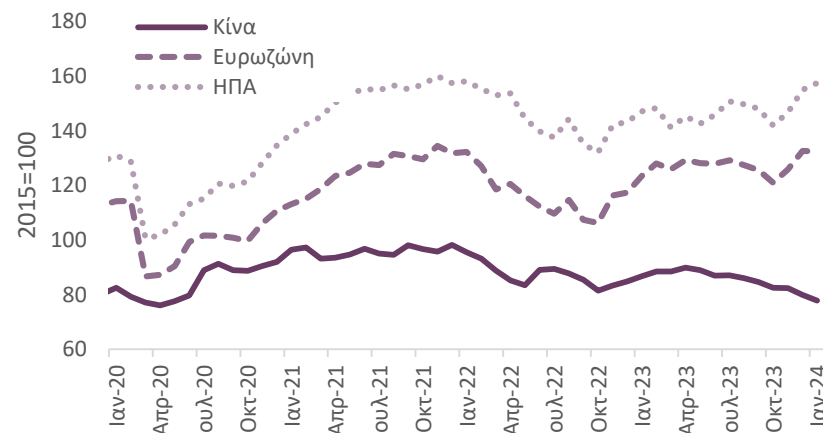
Ισοτιμία ευρώ/δολαρίου



Πηγή: ΕΚΤ, έως 01/2024

Άνοδος των τιμών μετοχών σημειώθηκε σε ΗΠΑ (+1,6%), οριακή υποχώρηση σε Ευρωζώνη (-0,1%), ενώ συνεχίστηκε η υποχώρηση στην Κίνα (-2,6%), τον Ιανουάριο

Χρηματιστηριακοί Δείκτες Μετοχών



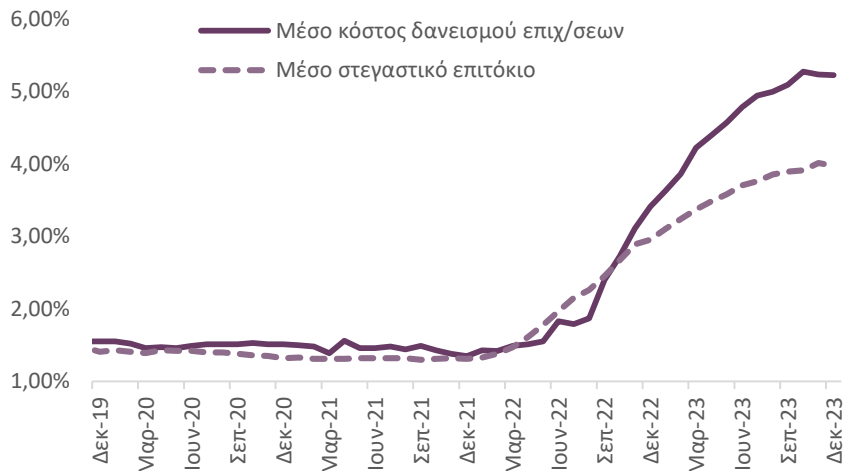
Πηγή: ΟΟΣΑ, μηνιαίος μ.ό. τιμών κλεισίματος γενικών δεικτών, έως 01/2024.

Σταθεροποίηση του κόστους χρηματοδότησης στην Ευρωζώνη για επιχειρήσεις και νοικοκυριά. Άνοδος στις αποδόσεις των κρατικών ομολόγων σε ΗΠΑ και Ευρωζώνη

Σταθεροποίηση κόστους δανεισμού για νοικοκυριά (στο 4,0%) και επιχειρήσεις (σε 5,2%) στην Ευρωζώνη τον Δεκέμβριο

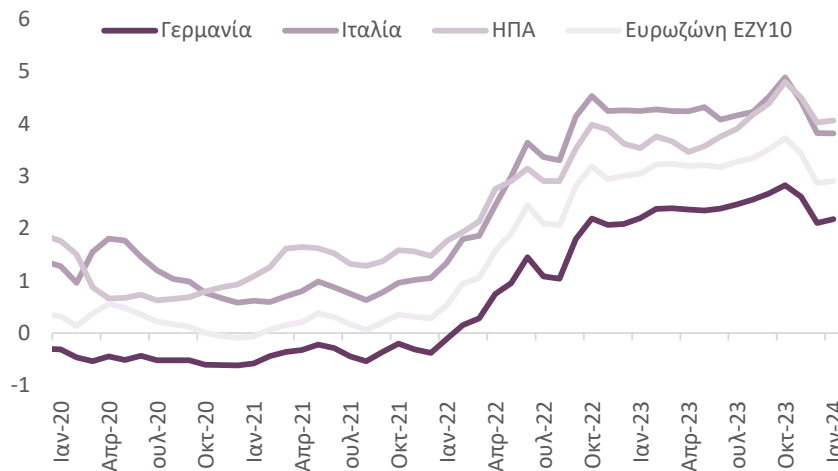
Οριακή άνοδος αποδόσεων 10-ετών κρατικών ομολόγων σε ΗΠΑ (στο 4,1%) και Ευρωζώνη (στο 2,9%) τον Ιανουάριο

Τραπεζικά επιτόκια δανεισμού στην Ευρωζώνη



Πηγή: ΕΚΤ, έως 12/2023

Αποδόσεις 10-ετών κρατικών ομολόγων



Πηγή: ΟΟΣΑ και ΕΚΤ, έως 01/2024

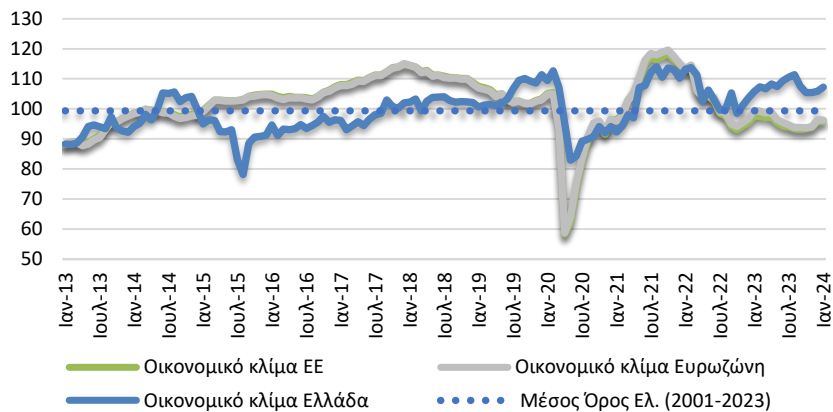
3. Οικονομικό κλίμα

Οικονομικό κλίμα - Σύνοψη

- Ο δείκτης **Οικονομικού Κλίματος** ενισχύθηκε ελαφρά τον Ιανουάριο, και παράλληλα διατηρήθηκε ήπια υψηλότερα από το αντίστοιχο επίπεδο του προηγούμενου έτους (+1,5 μονάδες του δείκτη σε σχέση με τον Ιανουάριο 2023).
- Στις **επιχειρηματικές προσδοκίες**, σημειώθηκε σημαντική ενίσχυση σε Κατασκευές και ηπιότερη στη Βιομηχανία με τις προσδοκίες σε Λιανικό εμπόριο και Υπηρεσίες να εξασθενούν.
- Η **καταναλωτική εμπιστοσύνη** παρουσίασε μικρή υποχώρηση, ενώ παράλληλα κυμάνθηκε ήπια χαμηλότερα σε σχέση με ένα έτος νωρίτερα (-4,9 μονάδες του δείκτη έναντι του Ιανουαρίου 2023).

Μικρή βελτίωση του εγχώριου δείκτη οικονομικού κλίματος τον Ιανουάριο, με μικρή εξασθένηση της καταναλωτικής εμπιστοσύνης

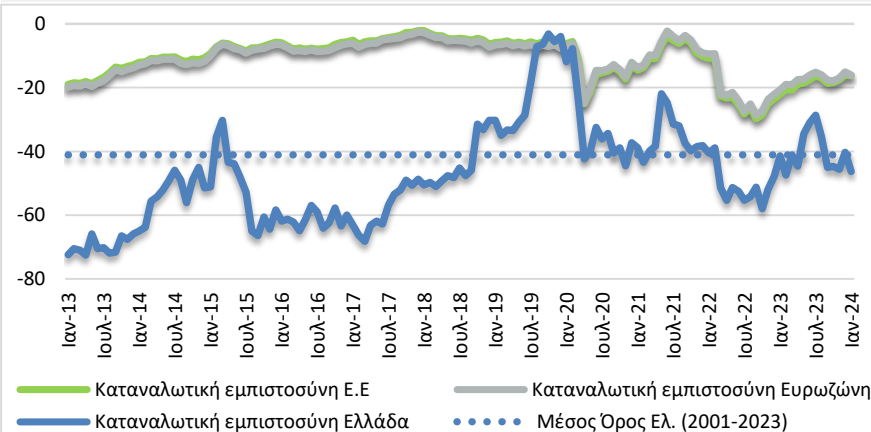
Βελτίωση του δείκτη οικονομικού κλίματος, ενίσχυση σε Κατασκευές και Βιομηχανία...



Ο δείκτης οικονομικού κλίματος ενισχύθηκε ελαφρά τον Ιανουάριο στις 107,2 μονάδες, έναντι 105,8 μονάδων τον Δεκέμβριο και 105,7 μονάδων πριν ένα χρόνο

Πηγή: IOBE, Ευρωπαϊκή Επιτροπή, έως 1/2024

...με το δείκτη καταναλωτικής εμπιστοσύνης να υποχωρεί ελαφρά

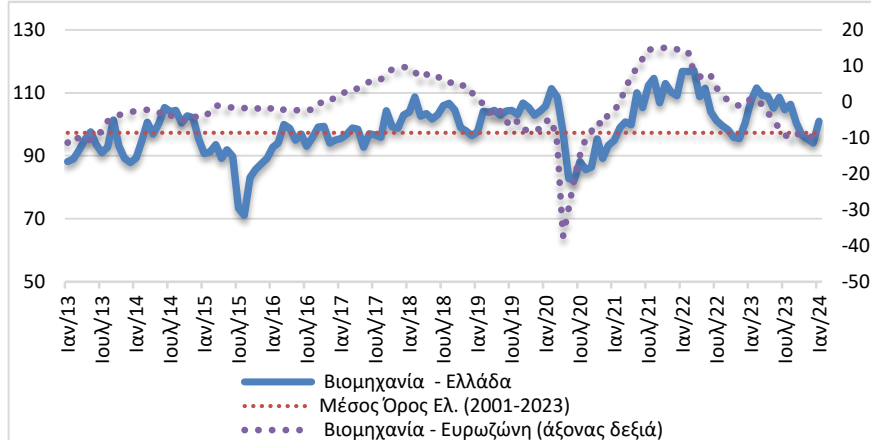


Ο δείκτης καταναλωτικής εμπιστοσύνης εξασθένησε ήπια τον Δεκέμβριο και διαμορφώθηκε στις -46,3 μον. έναντι -40,3 τον Δεκέμβριο, ελαφρά χαμηλότερα από το περυσινό επίπεδο (-41,4 μον.).

Πηγή: IOBE, Ευρωπαϊκή Επιτροπή, έως 1/2024

Ενίσχυση των επιχειρηματικών προσδοκιών στη Βιομηχανία, υποχώρηση στις Υπηρεσίες

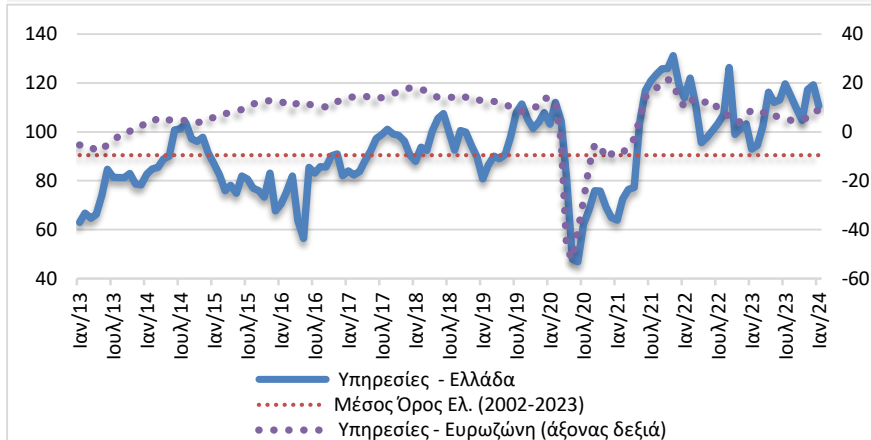
Βελτίωση των προσδοκιών στη Βιομηχανία, λόγω σημαντικής ενίσχυσης των προβλέψεων της παραγωγής



Ο Δείκτης Επιχειρηματικών Προσδοκιών στη **Βιομηχανία** ενισχύθηκε ελαφρά τον Δεκέμβριο στις 101,0 (από 94,1 τον Δεκέμβριο) μονάδες, σε αισθητά χαμηλότερο επίπεδο από το περυσινό (107,4 μον.).

Πηγή: IOBE, Ευρωπαϊκή Επιτροπή, έως 1/2024

Εξασθένηση των προσδοκιών στις Υπηρεσίες, απαισιοδοξία για τη ζήτηση

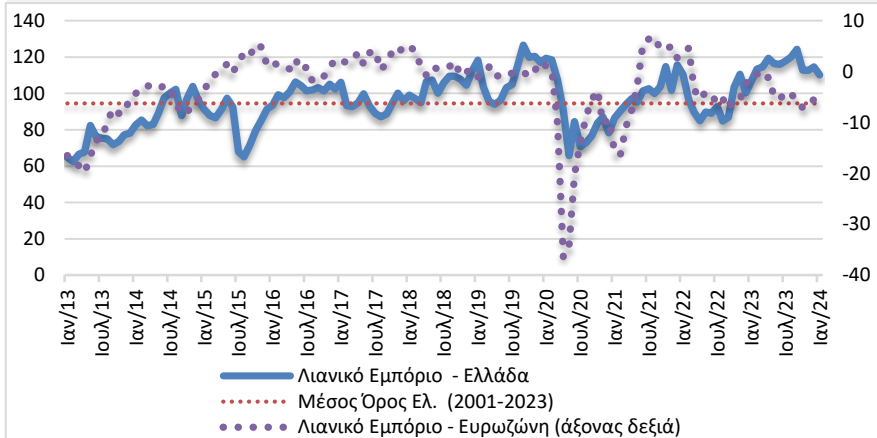


Ο Δείκτης Επιχειρηματικών Προσδοκιών στις **Υπηρεσίες** εξασθένησε αισθητά τον Ιανουάριο, στις 110,6 μονάδες, από 119,3 τον Δεκέμβριο, σε έντονα χαμηλότερα επίπεδα με πριν ένα χρόνο (93,0 μον.)

Πηγή: IOBE, Ευρωπαϊκή Επιτροπή, έως 1/2024

Μικρή εξασθένηση στο Λιανικό εμπόριο, αισθητή βελτίωση στις Κατασκευές

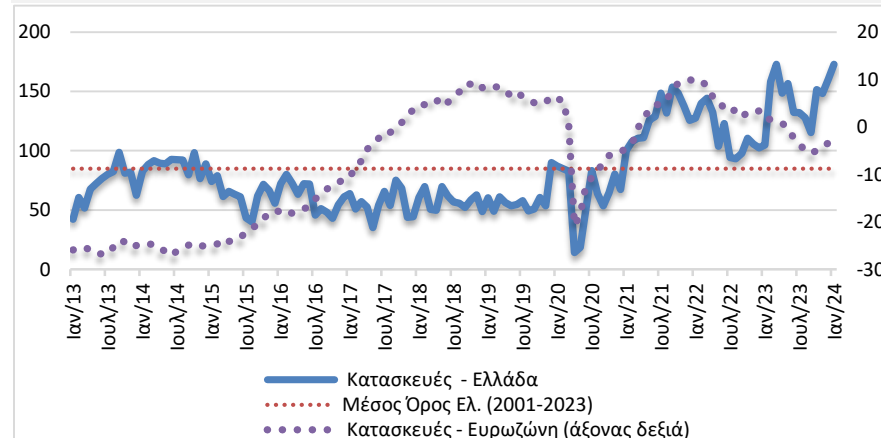
Μικρή υποχώρηση στις προσδοκίες στο Λιανεμπόριο, απαισιοδοξία για τις μελλοντικές πωλήσεις



Ο δείκτης επιχειρηματικών προσδοκιών στο **Λιανικό Εμπόριο** εξασθένησε ελαφρά τον Ιανουάριο στις 110,1 από 114,5 μον. τον Δεκέμβριο, ήπια υψηλότερα από ένα έτος νωρίτερα (106,9 μον.)

Πηγή: IOBE, Ευρωπαϊκή Επιτροπή, έως 1/2024

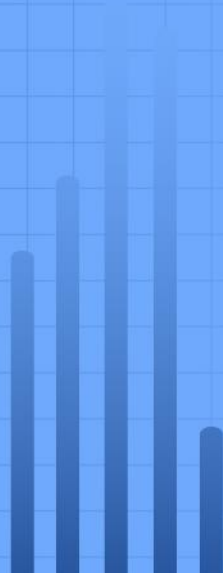
Σημαντική ενίσχυση των προσδοκιών στις Κατασκευές, σε Ιδιωτικά έργα και Δημόσια έργα



Ο Δείκτης Επιχειρηματικών Προσδοκιών στις **Κατασκευές** ενισχύθηκε σημαντικά τον Ιανουάριο, στις 172,7 μον., από 160,0 μον. τον Δεκέμβριο, έντονα υψηλότερα του αντίστοιχου περυσινού (104,8 μον.)

Πηγή: IOBE, Ευρωπαϊκή Επιτροπή, έως 1/2024

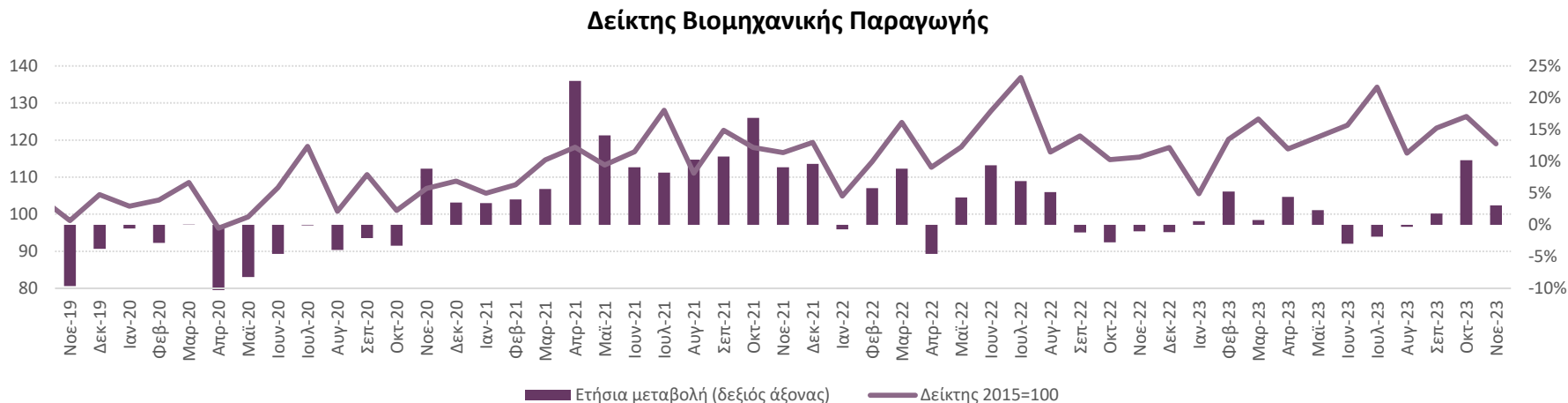
4. Βραχυχρόνιοι δείκτες δραστηριότητας



Βραχυχρόνιοι δείκτες δραστηριότητας - Σύνοψη

- Συνεχίζεται η αύξηση της **βιομηχανικής παραγωγής** τον Νοέμβριο σε ετήσια βάση (3,1%), ωστόσο με ήπιο ρυθμό.
- Επιτάχυνση της ιδιωτικής **οικοδομικής δραστηριότητας** τον Οκτώβριο του 2023, σε σχέση με το 2022. Συνεχίζεται η κάμψη στο **λιανεμπόριο** τον Νοέμβριο.
- Μειώθηκε περαιτέρω **το ποσοστό ανεργίας**, στο 9,2% το εποχικά διορθωμένο ποσοστό τον Δεκέμβριο, το χαμηλότερο ποσοστό μετά το καλοκαίρι του 2009.
- Στον **εξωτερικό τομέα**, έλλειμμα €3,3 δισ. κατέγραψε το Ισοζύγιο Τρεχουσών Συναλλαγών (ΙΤΣ) τον Νοέμβριο, έναντι €3,9 δισ. το 2022, με βελτίωση στα ισοζύγια αγαθών και υπηρεσιών και επιδείνωση στα ισοζύγια εισοδημάτων.
- Έλλειμμα €2,9 δισ. στο **ισοζύγιο αγαθών** τον Νοέμβριο, με μείωση εξαγωγών κατά €536 εκατ. και εισαγωγών κατά €1,4 δισ.
- Πλεόνασμα €413 εκατ. στο **ισοζύγιο υπηρεσιών** τον Νοέμβριο, με μείωση εισπράξεων (-€225 εκατ.) και πληρωμών (-€277 εκατ.).
- Εντονότερος ο **πληθωρισμός** τον Δεκέμβριο στο 3,7% από 2,9% τον Νοέμβριο, όπως και στην Ευρωζώνη. Εκτίμηση του ρυθμού μεταβολής ΕνΔΤΚ, στο 3,2% τον Ιανουάριο.

Συνεχίζεται η αύξηση της βιομηχανικής παραγωγής τον Νοέμβριο σε ετήσια βάση (3,1%), ωστόσο με ήπιο ρυθμό



Αύξηση 5,9% στα Ορυχεία (αντί -17,2% το 2023), στην παροχή Ηλεκτρικού ρεύματος (+4,0% σε σχέση με -12,4%) και στη Μεταποίηση (+2,8% αντί +2,7% το 2023). Στους μεταποιητικούς κλάδους υψηλής βαρύτητας, ήπια ενίσχυση στα Φάρμακα (2,2% αντί +23,6% το 2023), και στα Τρόφιμα (1,7% σε σχέση με 3,6%). Μείωση της παραγωγής στα βασικά μέταλλα κατά -7,2% αντί αύξησης 9,3%

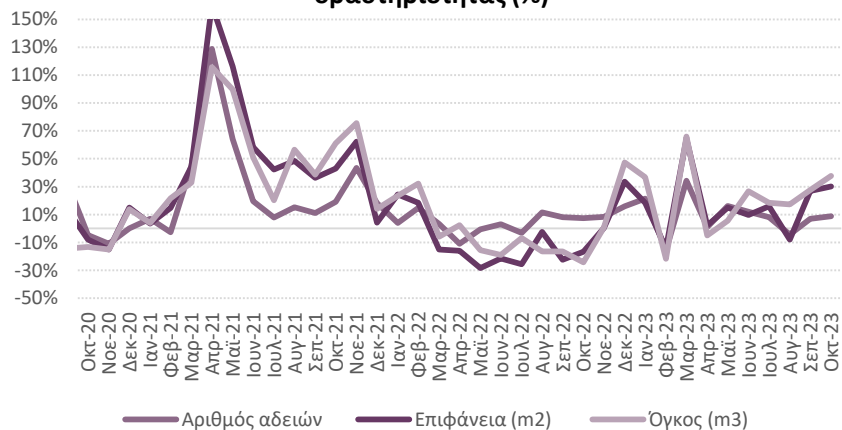
Πηγή: ΕΛΣΤΑΤ, έως 11/2023

Επιτάχυνση της ιδιωτικής οικοδομικής δραστηριότητας τον Οκτώβριο του 2023, σε σχέση με το 2022. Συνεχίζεται η κάμψη στο λιανεμπόριο τον Νοέμβριο.

Αύξηση στις άδειες (8,9%), με μεγαλύτερες οικοδομές τόσο σε όγκο (37,8%), όσο και σε επιφάνεια (30,0%)

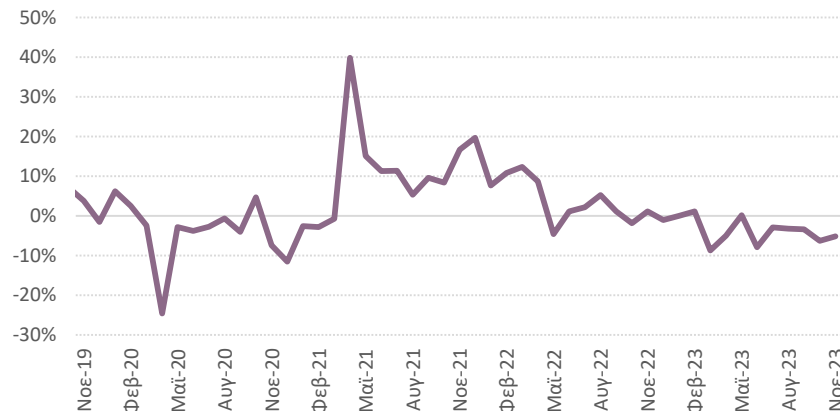
Συνεχίζεται η κάμψη στο λιανικό εμπόριο, με τάσεις σταθεροποίησης. Κάμψη κατά 5,6% τον Νοέμβριο σε σχέση με ένα χρόνο νωρίτερα.

Ετήσια μεταβολή μεγεθών ιδιωτικής οικοδομικής δραστηριότητας (%)



Πηγή: ΕΛΣΤΑΤ, έως 10/2023

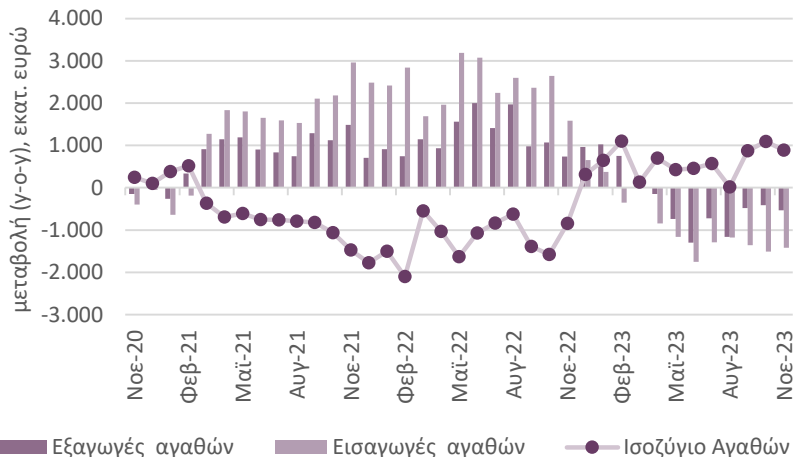
Δείκτης Όγκου στο Λιανικό Εμπόριο (ετήσια % μεταβολή)



Πηγή: ΕΛΣΤΑΤ, έως 11/2023

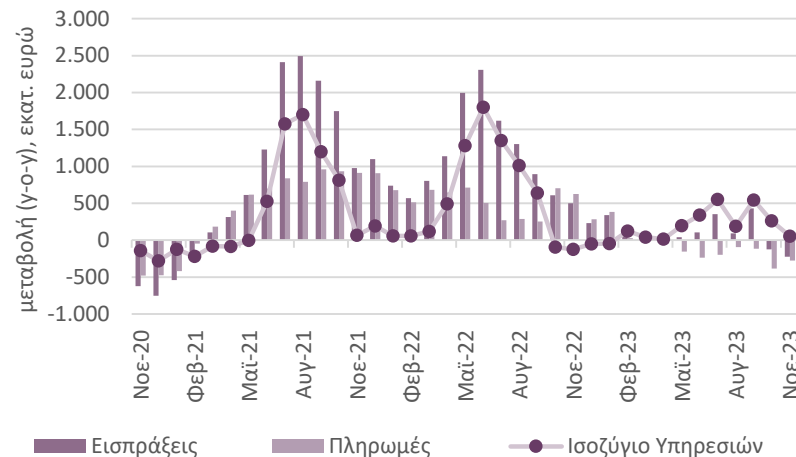
Περαιτέρω βελτίωση του ελλείμματος στο ισοζύγιο αγαθών τον Νοέμβριο για 12^ο συνεχόμενο μήνα και μικρή αύξηση του πλεονάσματος στο ισοζύγιο υπηρεσιών

Ισοζύγιο Αγαθών



Στα €2,9 δισ. το έλλειμμα **ισοζυγίου αγαθών**, έναντι €3,8 δισ. το 2022, με πτώση εξαγωγών κατά €536 εκατ. και μείωση εισαγωγών κατά €1,4 δισ. Οι μειωμένες εξαγωγές οφείλονται κατά 50% στα καύσιμα, ενώ οι μειωμένες εισαγωγές προήλθαν εξ ολοκλήρου από τα καύσιμα.

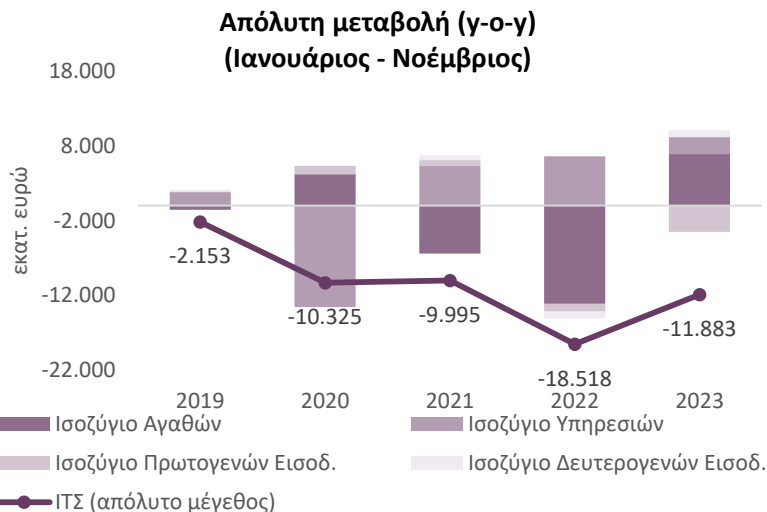
Ισοζύγιο Υπηρεσιών



Το πλεόνασμα στο **ισοζύγιο υπηρεσιών** διαμορφώθηκε στα €413 εκατ., με μείωση εισπράξεων και πληρωμών κατά €225 εκατ. και €277 αντίστοιχα. Μικρή αύξηση των εισπράξεων από τουρισμό κατά €64 εκατ., με πτώση στις μεταφορικές εισπράξεις (-€247 εκατ.).

Στα €11,9 δισ. το έλλειμμα του Ισοζυγίου Τρεχουσών Συναλλαγών (ΙΤΣ) στο ενδεκάμηνο του έτους, έναντι €18,5 δισ. το 2022

Σημαντική βελτίωση σε όλα τα ισοζύγια και κυρίως στα αγαθά με τις τουριστικές εισπράξεις να καταγράφουν ρεκόρ, ενώ επιδείνωση σημειώνεται στο ισοζύγιο πρωτογενών εισοδημάτων.



Νοέμβριος 2023: Στα €3,3 δισ. το έλλειμμα στο Ισοζύγιο Τρεχουσών Συναλλαγών τον Νοέμβριο, έναντι €3,9 δισ. το 2022.

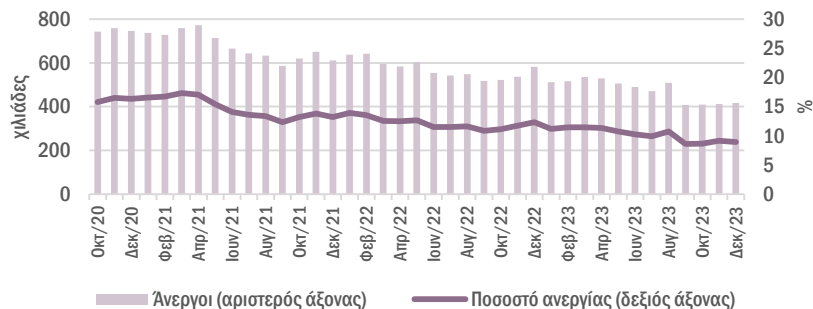
Ιανουάριος - Νοέμβριος 2023:

- Σημαντική μείωση του ελλείμματος του ισοζυγίου αγαθών που διαμορφώθηκε στα €29,7 δισ., έναντι €36,6 δισ. το 2022, με μείωση των εξαγωγών κατά €3,4 δισ. και των εισαγωγών κατά €10,3 δισ. Οι εξαγωγές και οι εισαγωγές καυσίμων κάλυψαν σχεδόν το 90% της μείωσης στις δύο κατηγορίες.
- Το πλεόνασμα στο ισοζύγιο υπηρεσιών διαμορφώθηκε στα €21,3 δισ., βελτιωμένο κατά €2,3 δισ., με αύξηση εισπράξεων κατά €1,2 δισ. και μείωση πληρωμών κατά €1,0 δισ. Οι τουριστικές εισπράξεις αυξήθηκαν στα €20,1 δισ. (+€2,7 δισ.), ενώ οι εισπράξεις από μεταφορές μειώθηκαν στα €19,3 δισ. (-€2,3 δισ.).
- Ελλειμματικό το ισοζύγιο πρωτογενών εισοδημάτων στα -€4,2 δισ., έναντι -€675 εκατ. το 2022, λόγω σημαντικής αύξησης των πληρωμών (τόκοι, μερίσματα, κέρδη).
- Ενίσχυση στο ισοζύγιο δευτερογενών εισοδημάτων στα €650 εκατ., έναντι ελλείμματος €308 εκατ. το 2022.

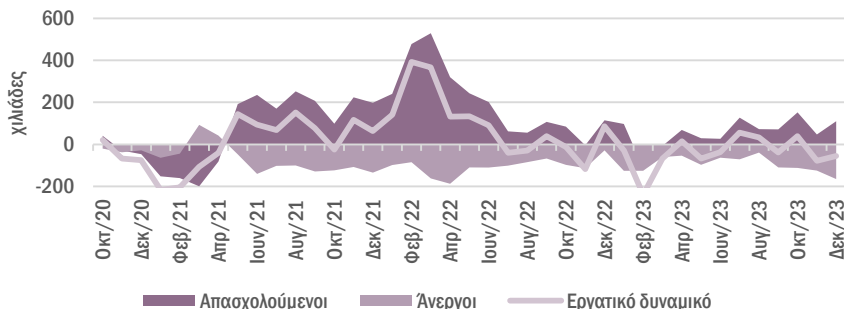
Πηγή: Τράπεζα της Ελλάδος, έως 11/2023

Συνεχίστηκε και τον Δεκέμβριο η πτώση της ανεργίας

Ποσοστό ανεργίας και αριθμός ανέργων στην Ελλάδα



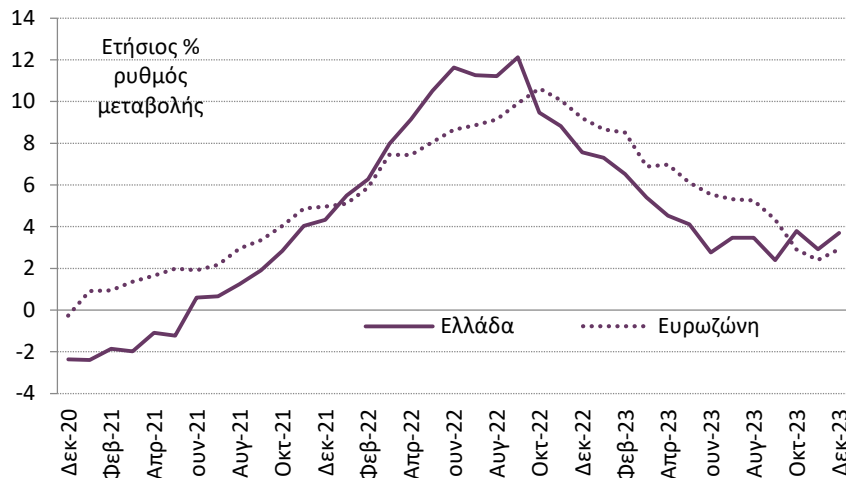
Ετήσια μεταβολή στον αριθμό των απασχολούμενων, ανέργων και του εργατικού δυναμικού



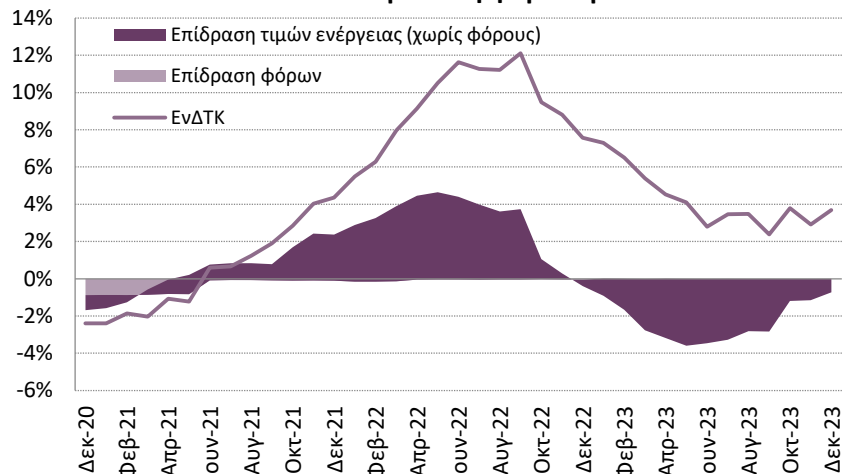
- Τον Δεκέμβριο του 2023 το μη εποχικά προσαρμοσμένο ποσοστό ανεργίας κατήλθε στο 8,9% από 12,4% τον ίδιο μήνα του 2022 παρουσιάζοντας πτώση κατά -3,5 ποσοστιαίες μονάδες
- Ο αριθμός των ανέργων την ίδια περίοδο περιορίστηκε κατά 28,5% ή κατά 165,6 χιλ. άτομα, στους 416,5 χιλ. από τους 582,2 χιλ.
- Παράλληλα, ο αριθμός των απασχολούμενων ενισχύθηκε κατά 110,2 χιλ. ή κατά 2,7%, στους 4.240,1 χιλ. από τους 4.129,9
- Το εποχικά προσαρμοσμένο ποσοστό ανεργίας τον Δεκέμβριο του 2023 διαμορφώθηκε σε 9,2%, οριακά μειωμένο σε σχέση με τον προηγούμενο μήνα (9,4%).
- Με βάση τα στοιχεία του ΕΡΓΑΝΗ, τον Δεκέμβριο του 2023 το ισοζύγιο προσλήψεων-αποχωρήσεων ήταν θετικό κατά 18,5 χιλ. θέσεις εργασίας (224,1 χιλ. προσλήψεις και 205,6 χιλ. αποχωρήσεις) αυξημένο συγκριτικά με το θετικό ισοζύγιο του Δεκεμβρίου 2022 (8,9 χιλ. θέσεις εργασίας, 204,1 χιλ. προσλήψεις και 195,2 χιλ. αποχωρήσεις).

Ισχυρότερος ο πληθωρισμός τον Δεκέμβριο, όπως και στην Ευρωζώνη

Εναρμονισμένος Δείκτης Τιμών Καταναλωτή (ΕνΔΤΚ)



ΕνΔΤΚ στην Ελλάδα και επίδραση τιμών ενεργειακών προϊόντων και αλλαγών στη φορολογία



Ελλάδα: Εντονότερος ο εναρμονισμένος πληθωρισμός τον Δεκέμβριο, 3,7% από 2,9% τον Νοέμβριο. Η άνοδος του πληθωρισμού οφείλεται στην ισχυρότερη θετική επίδραση των λοιπών αγαθών (4,4%). Ηπιότερη η αρνητική επίδραση των ενεργειακών αγαθών (-0,7%), ενώ παραμένει αμετάβλητη η μηδενική επίδραση των έμμεσων φόρων.

Για τον **Ιανουάριο** ο εγχώριος ρυθμός μεταβολής ΕνΔΤΚ εκτιμάται στο 3,2%.

Ευρωζώνη: Ισχυρότερος ο πληθωρισμός τον Δεκέμβριο, στο 2,9%. Τον Ιανουάριο ο ρυθμός μεταβολής του ΕνΔΤΚ εκτιμάται στο 2,8%.

5. Δημοσιονομικά

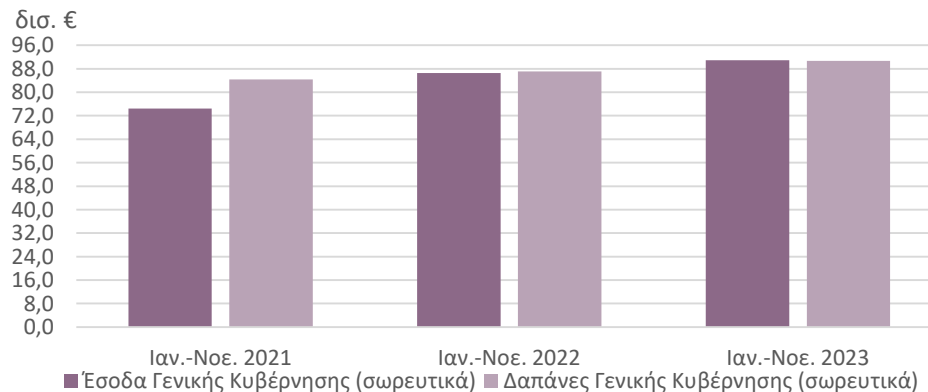
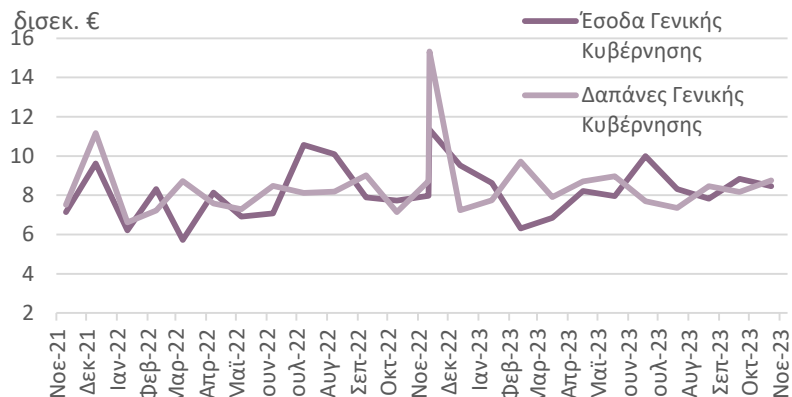
Δημοσιονομικά - Σύνοψη

- **Βελτίωση των δημοσίων οικονομικών τον Νοέμβριο** σε σχέση με ένα έτος πριν, λόγω της μεγαλύτερης ετήσιας αύξησης των εσόδων σε σχέση με τις δαπάνες. Η **αύξηση στα έσοδα (+6,2%)** επήλθε κυρίως από την αύξηση στους άμεσους φόρους. Η **αύξηση των δαπανών (+0,4%)** προήλθε κυρίως από την αύξηση στις κεφαλαιακές μεταβιβάσεις καταβληθείσες. Μεγάλη μείωση στις επιδοτήσεις.
- Στο ενδεκάμηνο **Ιανουαρίου-Νοεμβρίου του 2023**, τα **έσοδα** ήταν €4,29 δισ. περισσότερα σε σχέση με πέρυσι, με αύξηση σε αρκετές υποκατηγορίες αλλά σημαντική μείωση στις εισπράξεις κεφαλαιακών μεταβιβάσεων. Οι **δαπάνες** είναι αυξημένες κατά €3,59 δισ. σε σχέση με πέρυσι, με αύξηση στις περισσότερες υποκατηγορίες, ειδικά στις κοινωνικές παροχές και στις πληρωμές τόκων. Μεγάλη μείωση στις επιδοτήσεις.
- **Πρωτογενές πλεόνασμα** Γενικής Κυβέρνησης στην περίοδο Ιανουαρίου-Νοεμβρίου (σε ταμειακή βάση) €6,27 δισ., έναντι πλεονάσματος €3,68 δισ. πριν ένα χρόνο.
- Η μέση **απόδοση των ελληνικών 10-ετών ομολόγων** κατέγραψε αξιοσημείωτη πτώση τον Δεκέμβριο, σε 3,3% από 3,9% τον προηγούμενο μήνα, με το spread έναντι των αντίστοιχων Γερμανικών να μειώνεται στις 118 από 128 μ.β.

Ετήσια αύξηση δημοσίων εσόδων και δαπανών τον Νοέμβριο

Αύξηση των εσόδων κατά 6,2%, από αύξηση 14,3% τον Οκτώβριο. Αύξηση των δαπανών κατά 0,4% τον Νοέμβριο, από +14,3% ένα μήνα πριν.

Έσοδα - Δαπάνες Γενικής Κυβέρνησης*



Αυξημένα **έσοδα** τον Νοέμβριο σε σχέση με πέρυσι κατά €491 εκατ. με αύξηση στις περισσότερες υποκατηγορίες, ειδικά στους άμεσους φόρους (+€355 εκατ.). Σημαντική μείωση στις κεφαλαιακές μεταβιβάσεις εισπραχθείσες (-€148 εκατ.).

Οι **δαπάνες** αυξήθηκαν σε ετήσια βάση κατά €36,6 εκατ. με αύξηση στις περισσότερες υποκατηγορίες, ειδικά στις κεφαλαιακές μεταβιβάσεις καταβληθείσες (+€332 εκατ.). Μεγάλη μείωση στις επιδοτήσεις (-€922 εκατ.).

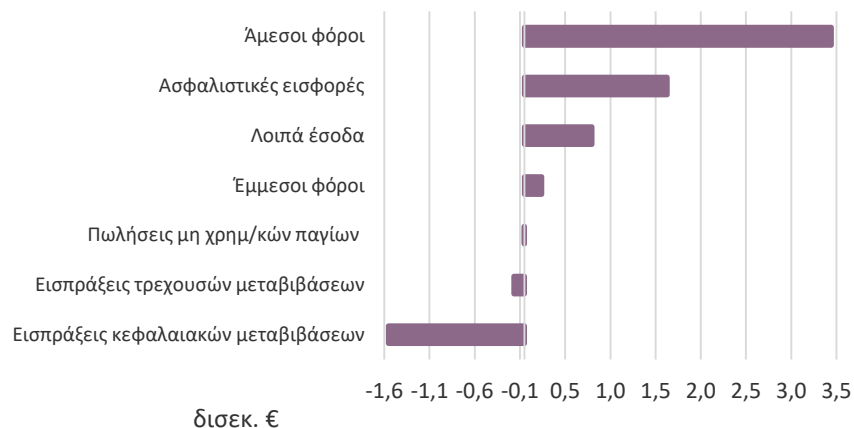
Στο **ενδεκάμηνο** τα έσοδα ήταν €4,29 δισ. περισσότερα (+5,0%) από πέρυσι ενώ οι δαπάνες ήταν περισσότερες κατά €3,59 δισ. (+4,1%).

Πηγή: Υπουργείο Οικονομικών, έως 11/2023 * Σε ταμειακή και ενοποιημένη βάση. Η Γενική Κυβέρνηση περιλαμβάνει τον Κρατικό Προϋπολογισμό, την Κεντρική Κυβέρνηση (ΔΕΚΟ, λοιπά νομικά πρόσωπα Δημοσίου, Νοσοκομεία), τους προϋπολογισμούς της Τοπικής Αυτοδιοίκησης (ΟΤΑ) και των Ασφαλιστικών Ταμείων (ΟΚΑ)

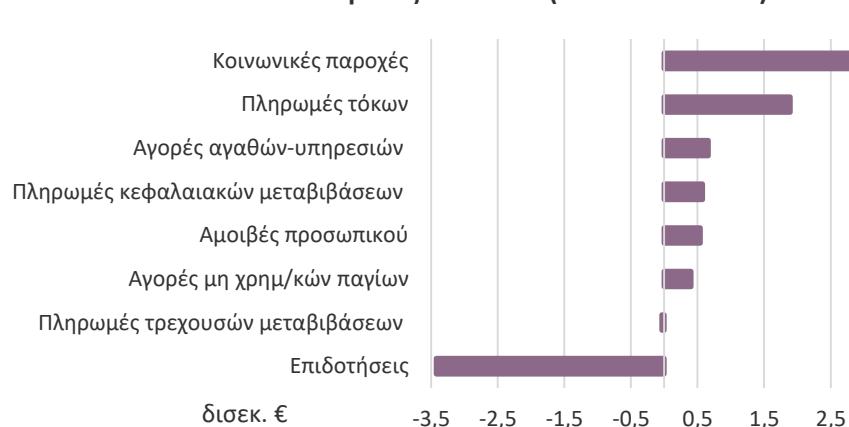
Οριακό πλεόνασμα στο ενδεκάμηνο, από μικρό έλλειμμα το 2022. Βελτίωση λόγω μεγαλύτερης αύξησης των εσόδων σε σχέση με τις δαπάνες

Κατηγορίες δημοσίων εσόδων – δαπανών

Μεταβολές εσόδων (Ιαν.-Νοε. '23-'22)



Μεταβολές δαπανών (Ιαν.-Νοε. '23-'22)



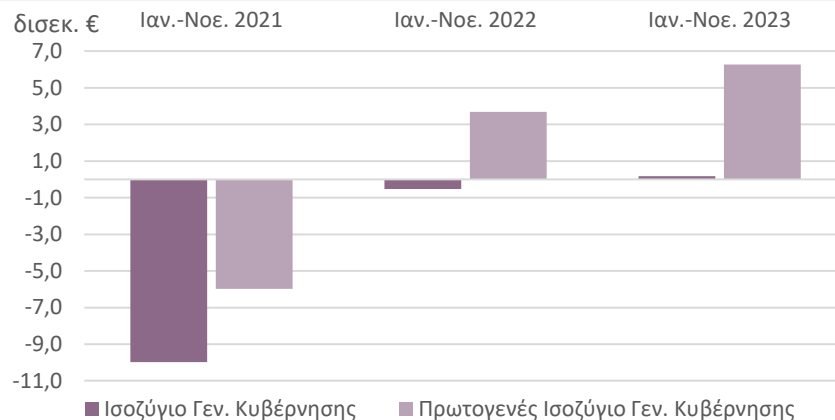
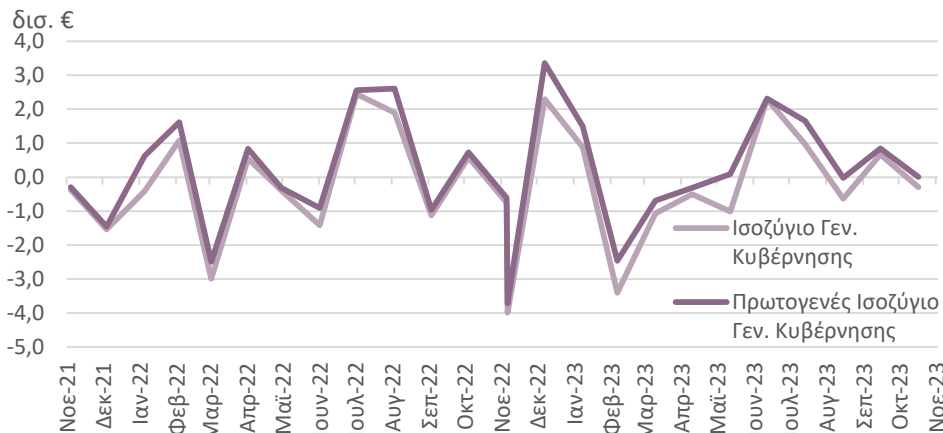
Αύξηση εσόδων στο ενδεκάμηνο Ιανουαρίου-Νοεμβρίου σε σχέση με πέρυσι κατά €4,29 δισ., με αύξηση σε αρκετές υποκατηγορίες ειδικά στους άμεσους φόρους (+€3,39 δισ.). Σημαντική μείωση στις εισπράξεις κεφαλαιακών μεταβιβάσεων (-€1,50 δισ.).

Αύξηση δαπανών κατά €3,59 δισ. με αύξηση στις περισσότερες υποκατηγορίες, ειδικά στις κοινωνικές παροχές (+€2,97 δισ.) και στις πληρωμές τόκων (+€1,89 δισ.). Μεγάλη μείωση στις επιδοτήσεις (-€3,42 δισ.).

Πηγή: Υπουργείο Οικονομικών, έως 11/2023

Βελτίωση του πρωτογενούς ισοζυγίου τον Νοέμβριο σε οριακό πλεόνασμα από έλλειμμα την ίδια περίοδο του 2022

Ισοζύγιο-Πρωτογενές ισοζύγιο Γενικής Κυβέρνησης*



Πλεόνασμα πρωτογενούς δημοσιονομικού ισοζυγίου τον Νοέμβριο ύψους €6,0 εκατ., έναντι ελλείμματος €609,4 εκατ. πριν ένα χρόνο. Η βελτίωση προήλθε από τη μεγαλύτερη αύξηση των εσόδων σε σχέση με τις δαπάνες.

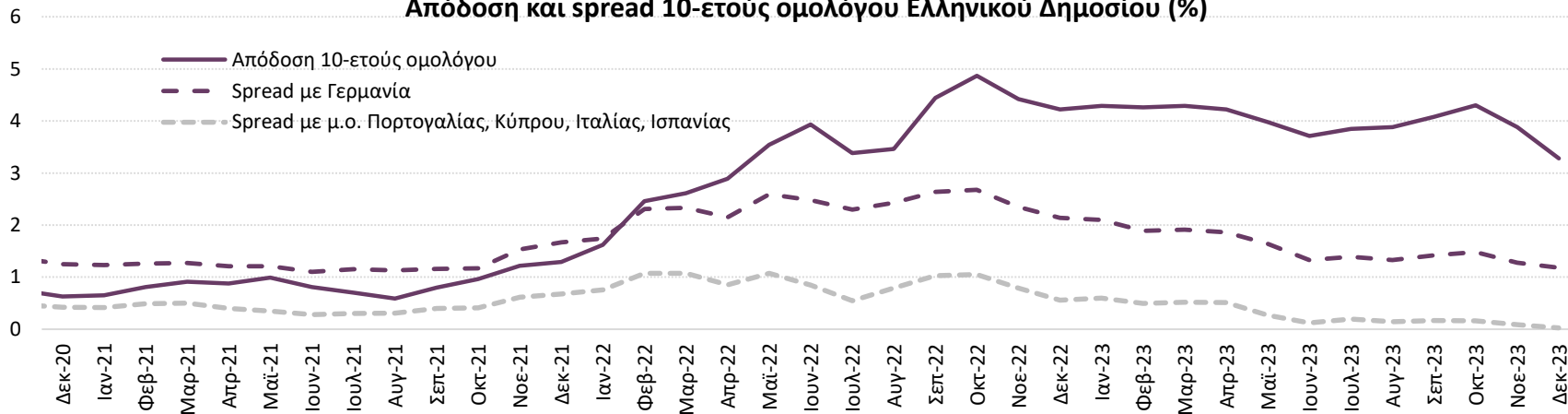
Βελτίωση Ισοζυγίου Γενικής Κυβέρνησης τον Νοέμβριο σε σχέση με πριν ένα έτος κατά €454,4 εκατ., σε έλλειμμα €295,5 εκατ.

Στην περίοδο Ιανουαρίου-Νοεμβρίου, πρωτογενές πλεόνασμα €6,27 δισ., έναντι πλεονάσματος €3,68 δισ. πριν ένα χρόνο.

Πηγή: Υπουργείο Οικονομικών, έως 11/2023 * Σε ταμειακή και ενοποιημένη βάση. Το Ισοζύγιο Γεν. Κυβέρνησης προκύπτει από τη διαφορά εσόδων-δαπανών της. Το Πρωτογενές Ισοζύγιο Γεν. Κυβέρνησης προκύπτει αφαιρώντας τις πληρωμές τόκων από το ισοζύγιο της.

Η μέση απόδοση και το spread των ελληνικών ομολόγων κατέγραψε σημαντική πτώση τον Δεκέμβριο...

Απόδοση και spread 10-ετούς ομολόγου Ελληνικού Δημοσίου (%)



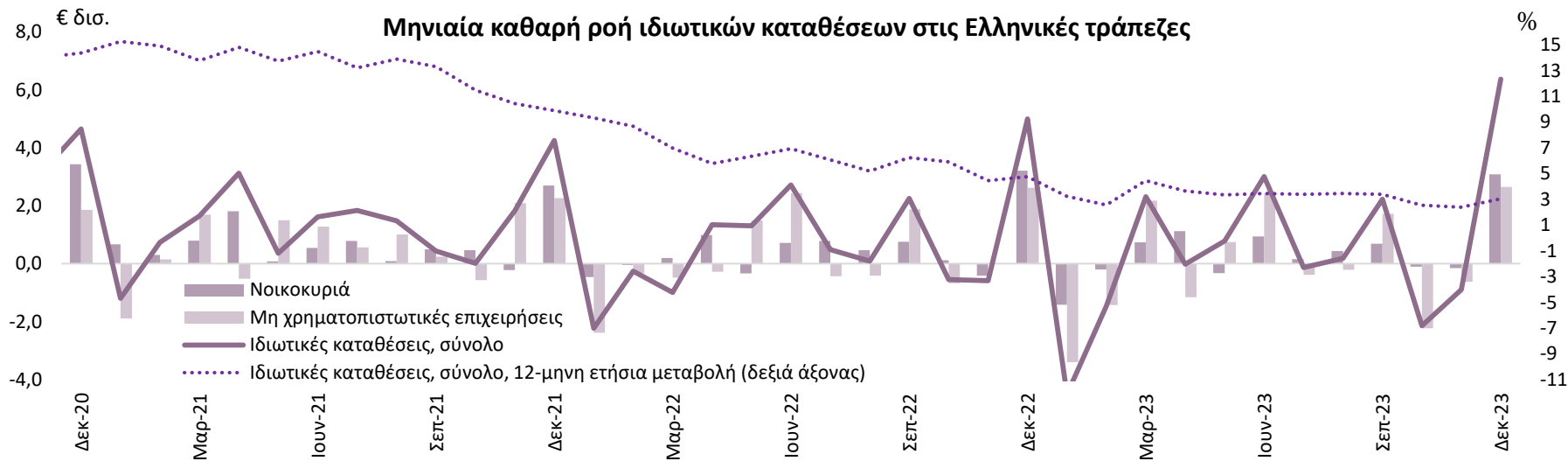
... με μέσο επιτόκιο στο 3,3% για το 10-ετές ομόλογο, ενώ το μέσο spread έναντι του αντίστοιχου γερμανικού μειώθηκε σε 118 από 128 μονάδες βάσης. Η αγορά ομολόγων τονώθηκε περαιτέρω το τέταρτο τρίμηνο του 2023 από την αναβάθμιση της πιστοληπτικής ικανότητας του κρατικού αξιόχρεου σε επενδυτική βαθμίδα από τους οίκους αξιολόγησης S&P και Fitch.

6. Τραπεζικά

Τραπεζικά - Σύνοψη

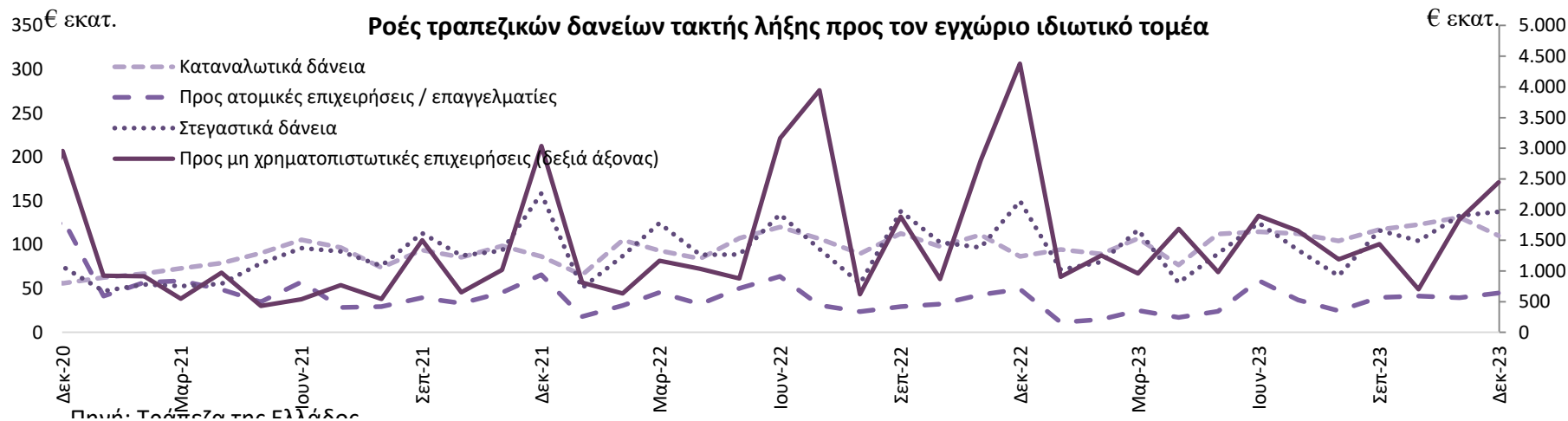
- Οι **ιδιωτικές καταθέσεις** σημείωσαν ανάκαμψη τον Δεκέμβριο του 2023, εν μέρει λόγω εποχικότητας, κατά €6,4 δισ., έναντι €5,0 δισ. τον ίδιο μήνα του 2022. Οι καταθέσεις επιχειρήσεων και νοικοκυριών αυξήθηκαν κατά €3,3 δισ. και €3,1 δισ. αντίστοιχα.
- Οι Μη Χρηματοπιστωτικές Επιχειρήσεις (ΜΧΕ) εκταμίευσαν €2,4 δισ. **νέα δάνεια τακτής λήξης** τον Δεκέμβριο, που αποτελεί αυξημένη ροή σε σχέση με €1,8 δισ. τον προηγούμενο μήνα, αλλά μειωμένη σε σχέση με €4,4 δισ. τον ίδιο μήνα ένα έτος νωρίτερα.
- Οι **κλάδοι** της μεταποίησης, του εμπορίου και της ενέργειας απορρόφησαν κατά σειρά τα υψηλότερα μερίδια των νέων δανείων τον Νοέμβριο. Η **καθαρή χρηματοδότηση των νοικοκυριών** συνέχισε να συρρικνώνεται.
- Τα **επιτόκια νέου δανεισμού** προς τις επιχειρήσεις σημείωσαν κάμψη τον Δεκέμβριο σε 6,0%, με την απόκλισή τους από τον μέσο όρο της Ευρωζώνης να μειώνεται. Τα επιτόκια νέας στεγαστικής πίστης μειώθηκαν οριακά, περιορίζοντας την απόκλισή τους από τον μ.ό. της Ευρωζώνης.
- Η **χρηματιστηριακή αγορά** μετοχών κατέγραψε μικρή περαιτέρω άνοδο τον Δεκέμβριο, κατά 5,7%. Η μέση ημερήσια αξία συναλλαγών κυμάνθηκε στα €94,4 εκατ. τον Ιανουάριο, σε σχέση με μέσο όγκο ημερήσιων συναλλαγών στα €107,3 εκατ. το 2023 και €70,9 εκατ. το 2022.

Οι τραπεζικές καταθέσεις των ιδιωτών σημείωσαν ανάκαμψη τον Δεκέμβριο, εν μέρει λόγω εποχικότητας, κατά €6,4 δισ., έναντι € 5,0 δισ. τον ίδιο μήνα του 2022...



... λόγω αύξησης των καταθέσεων των επιχειρήσεων κατά €3,3 δισ. και των νοικοκυριών κατά €3,1 δισ. Ο 12-μηνος ρυθμός ετήσιας αύξησης των ιδιωτικών καταθέσεων αυξήθηκε σε 3,1%.

Οι Μη Χρηματοπιστωτικές Επιχειρήσεις (ΜΧΕ) εκταμίευσαν €2,4 δισ. νέα δάνεια τακτής λήξης τον Δεκέμβριο του 2023...

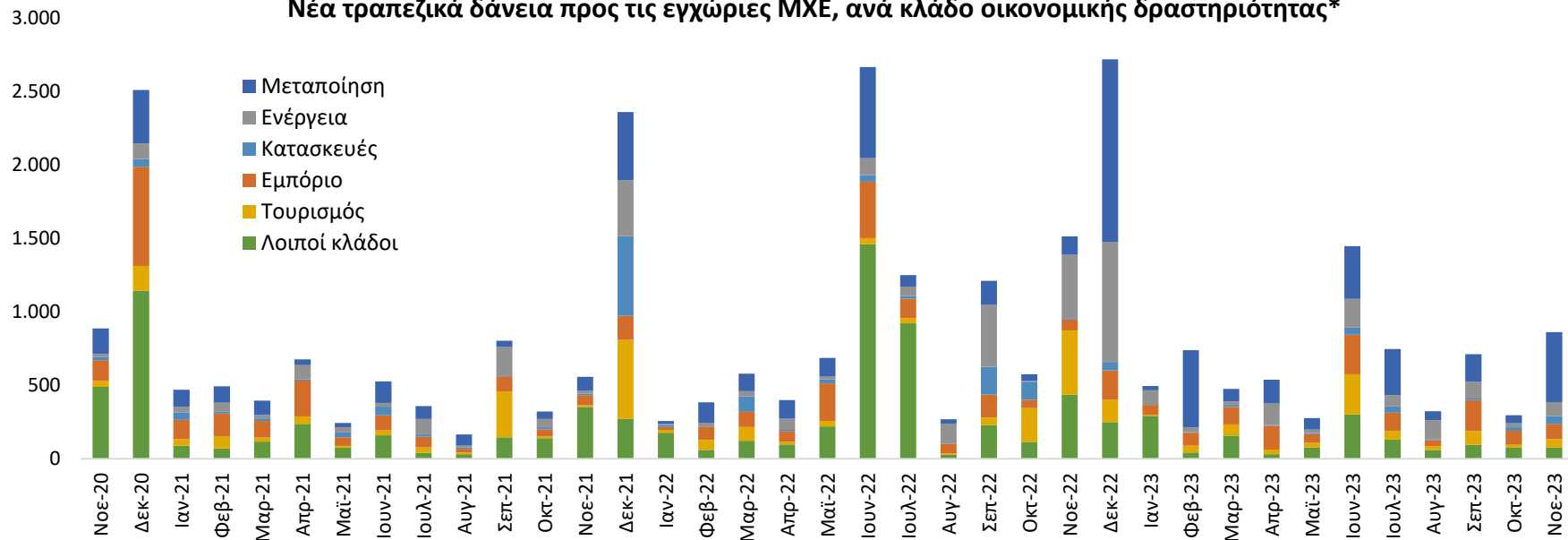


... σε σύγκριση με €1,8 δισ. τον προηγούμενο μήνα, αλλά και €4,4 δισ. τον ίδιο μήνα του 2022. Η καθαρή χρηματοδότηση των νοικοκυριών συνέχισε να συρρικνώνεται, με €248 εκατ. νέα δάνεια τον Δεκέμβριο.

Πηγή: Τράπεζα της Ελλάδος, έως 12/2023

Οι κλάδοι της μεταποίησης, του εμπορίου και της ενέργειας απορρόφησαν κατά σειρά τα μεγαλύτερα μερίδια των νέων δανείων τον Νοέμβριο

Νέα τραπεζικά δάνεια προς τις εγχώριες ΜΧΕ, ανά κλάδο οικονομικής δραστηριότητας*

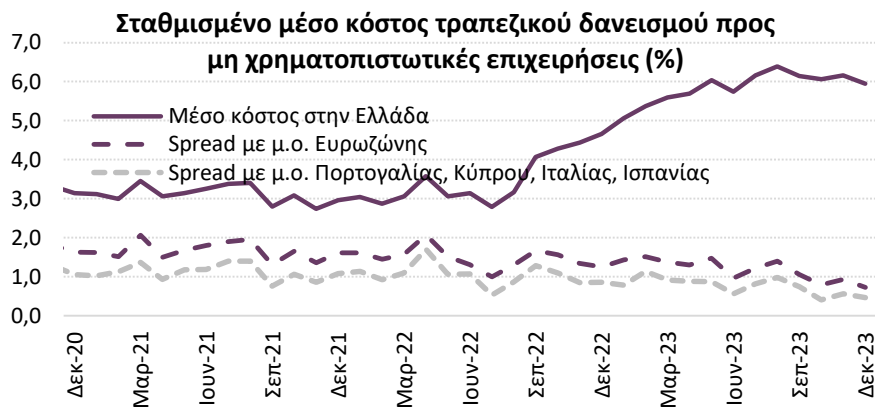


Πηγή: Τράπεζα της Ελλάδος, έως 11/2023

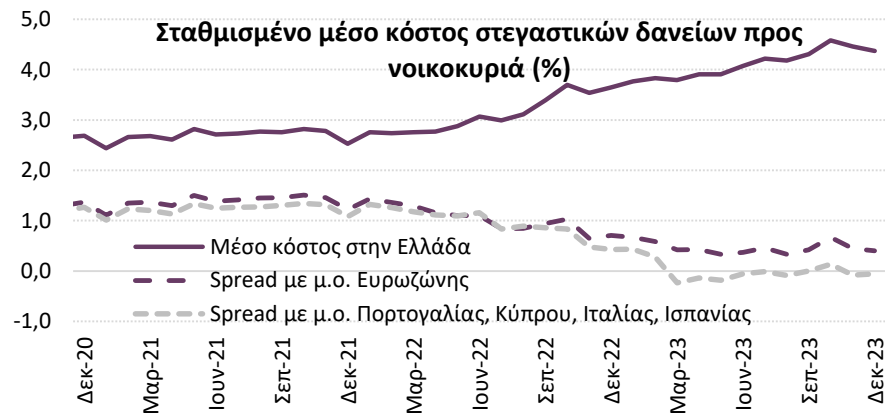
*Ως νέα δάνεια ορίζονται τα δάνεια σε όλα τα νομίματα των οποίων η ημερομηνία σύμβασης ανήκει στον εκάστοτε μήνα αναφοράς. Τα ποσά νέων δανείων ανά κλάδο αποτυπώνουν συνολικές μηνιαίες εκταμιεύσεις που καταγράφονται στη βάση AnaCredit. Η AnaCredit είναι μια κοινή βάση αναλυτικών πιστωτικών δεδομένων στην Ευρωζώνη, που δημιουργήθηκε κατόπιν πρωτοβουλίας της ΕΚΤ. Τα δεδομένα αφορούν αποκλειστικά χορηγήσεις προς εγχώριες επιχειρήσεις.

Τα μέσα επιτόκια σημείωσαν μικρή κάμψη τον Δεκέμβριο στα νέα επιχειρηματικά δάνεια

Το κόστος νέου δανεισμού των επιχειρήσεων μειώθηκε σε 6,0%, με την απόκλιση από τον μ.ό. της Ευρωζώνης να μειώνεται σε 73 από 93 μ.β.



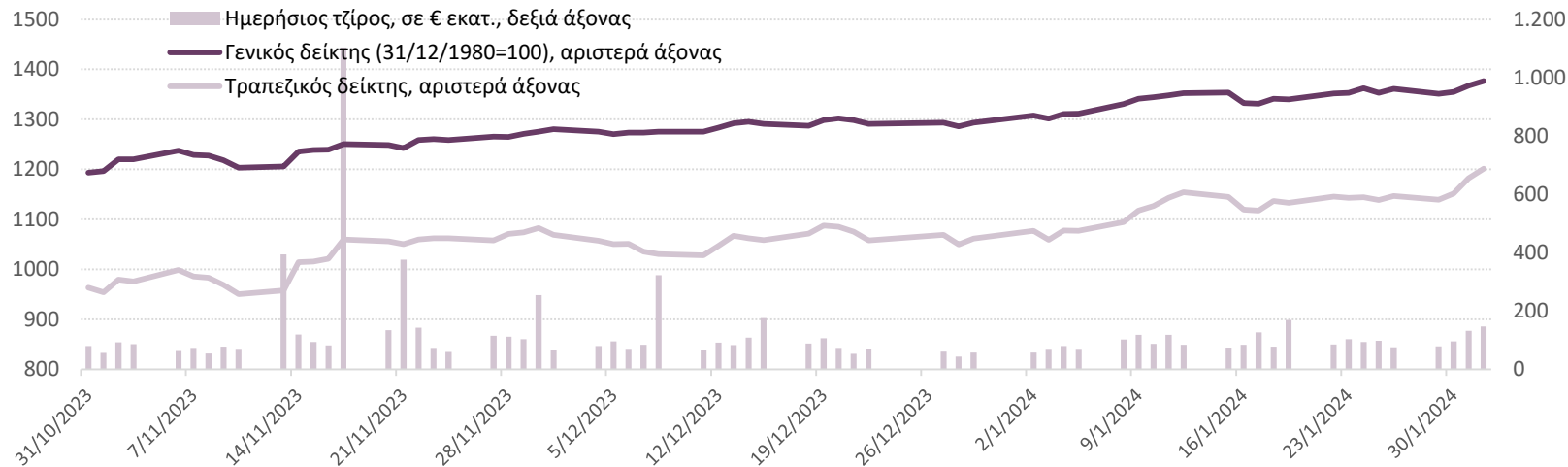
Το επιτόκιο νέων στεγαστικών δανείων προς τα νοικοκυριά μειώθηκε σε 4,4%, με την απόκλιση από τον μ.ό. της Ευρωζώνης να μειώνεται στις 40 μ.β., από 45 μ.β.



Το μέσο κόστος νέου δανεισμού των επιχειρήσεων είναι υψηλότερο του μ.ό. του «νότου» της Ευρωζώνης, κατά 46 μ.β. Αντίθετα, το μέσο κόστος νέου δανεισμού των νοικοκυριών για στέγαση είναι κοντά στον μ.ό. του «νότου».

Ο γενικός δείκτης τιμών των μετοχών κατέγραψε οριακή περαιτέρω άνοδο τον Ιανουάριο, κατά 5,7%...

Χρηματιστήριο Αξιών Αθηνών



... με τον τραπεζικό δείκτη να καταγράφει άνοδο κατά 11,4%. Ο μέσος όγκος ημερησίων συναλλαγών κυμάνθηκε στα €94,4 εκατ. τον Ιανουάριο, σε σχέση με μέσο όγκο ημερησίων συναλλαγών στα €107,3 εκατ. το 2023 και €70,9 εκατ. το 2022.

Πηγές: Ot.gr, έως 1/2024

7. Ενέργεια

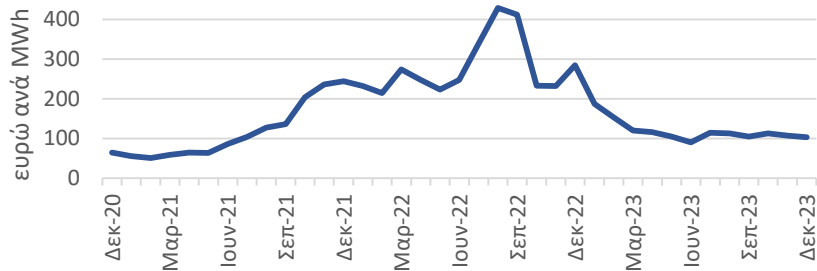
Ενέργεια - Σύνοψη

- Στην **αγορά ηλεκτρικής ενέργειας** τον Δεκέμβριο, η κατανάλωση αυξήθηκε κατά 3,6% σε σχέση με τον αντίστοιχο μήνα του 2022 ενώ, το κόστος της ηλεκτρικής ενέργειας στη χονδρεμπορική αγορά μειώθηκε 64% σε ετήσια βάση.
- Η **εγκατεστημένη ισχύς των ΑΠΕ** τον Νοέμβριο σημείωσε αύξηση με προσθήκη 159 MW.
- Η **παραγωγή ηλεκτρικής ενέργειας από ΑΠΕ** αυξήθηκε τον Δεκέμβριο κατά 34% συγκριτικά με τον ίδιο μήνα του 2022 ενώ, το ενεργειακό ισοζύγιο ήταν εισαγωγικό.
- Η **μέση τιμή δικαιωμάτων εκπομπών CO₂** μειώθηκε τον Ιανουάριο κατά 10,4%.

Μείωση στο κόστος ηλεκτρικής ενέργειας τον Δεκέμβριο. Μείωση της τιμής δικαιωμάτων εκπομπών CO₂ τον Ιανουάριο.

Το κόστος ηλεκτρικής ενέργειας στη χονδρεμπορική αγορά τον Δεκέμβριο μειώθηκε κατά 64% σε ετήσια βάση

Μεσοσταθμική τιμή αγοράς ηλεκτρικής ενέργειας στο διασυνδεδεμένο σύστημα

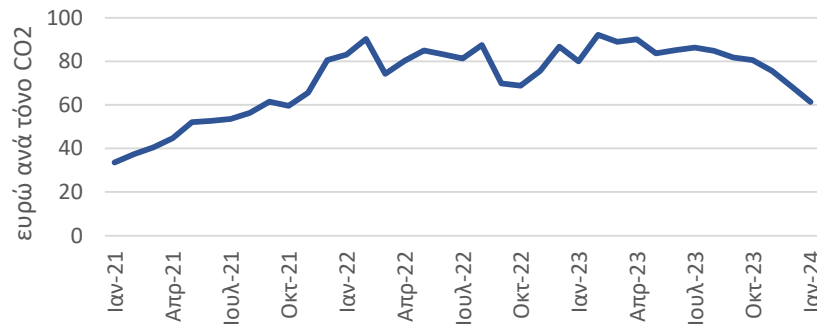


Η μεσοσταθμική τιμή αγοράς ηλεκτρικής ενέργειας (Οριακή Τιμή Συστήματος) διαμορφώθηκε τον Δεκέμβριο στα 103 €/MWh. Μειώθηκε κατά 3,9% σε σχέση με τον προηγούμενο μήνα

Πηγή: ΑΔΜΗΕ, έως 12/2023

Η τιμή των δικαιωμάτων εκπομπών CO₂ μειώθηκε τον Ιανουάριο

Μέση τιμή δικαιωμάτων εκπομπών CO₂ (EUA units)



Η μέση τιμή των δικαιωμάτων εκπομπών CO₂ τον Ιανουάριο διαμορφώθηκε στα 61,38 €/tCO₂. Μειώθηκε κατά 10,4% σε σχέση με τον προηγούμενο μήνα.

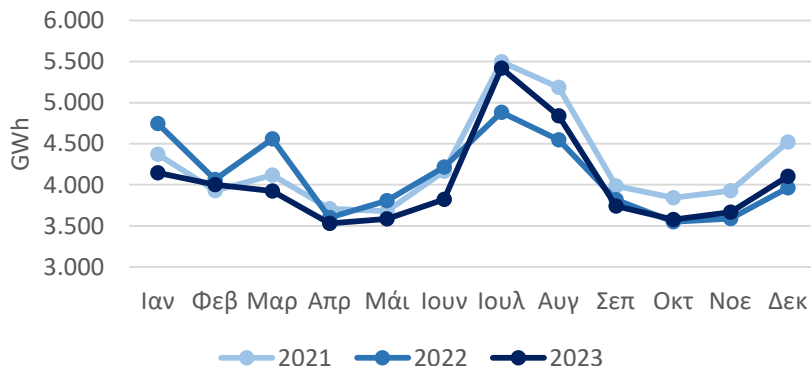
Πηγή: EEX - Emission Spot Primary Market Auction Report, έως 01/2024

Αύξηση στην κατανάλωση ηλεκτρικής ενέργειας τον Δεκέμβριο. Οι επενδύσεις σε ΑΠΕ διατήρησαν τον Νοέμβριο τον ανοδικό ρυθμό τους.

Η κατανάλωση ηλεκτρικής ενέργειας στο διασυνδεδεμένο σύστημα διαμορφώθηκε τον Δεκέμβριο στις 4.105 GWh. Αυξήθηκε κατά 3,6% σε ετήσια βάση.

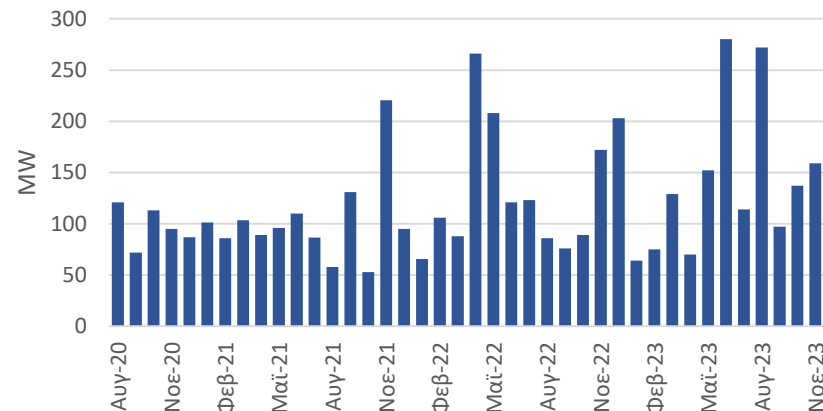
Η εγκατεστημένη ισχύς ΑΠΕ για ηλεκτροπαραγωγή αυξήθηκε τον Νοέμβριο του 2023 κατά 159 MW

Κατανάλωση ηλεκτρικής ενέργειας στο διασυνδεδεμένο σύστημα



Πηγή: ΑΔΜΗΕ, έως 12/2023

Νέα εγκατεστημένη ισχύς ΑΠΕ



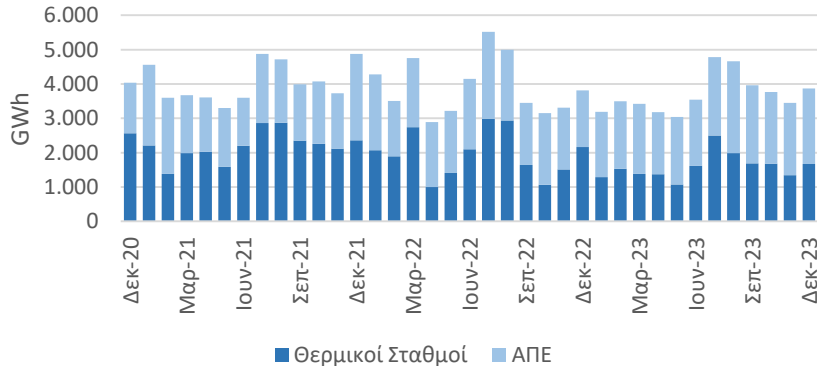
Πηγή: ΔΑΠΕΕΠ, έως 11/2023

Η παραγωγή ηλεκτρικής ενέργειας από θερμικούς σταθμούς μειώθηκε και από ΑΠΕ αυξήθηκε τον Δεκέμβριο. Εισαγωγικό το ισοζύγιο ενέργειας.

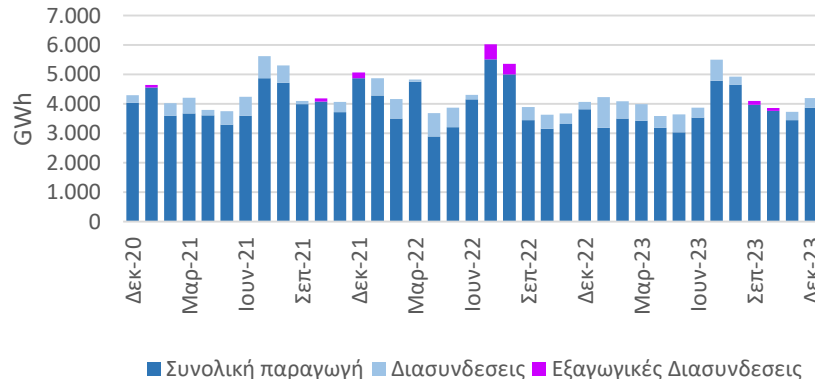
Η παραγωγή ηλεκτρικής ενέργειας από θερμικούς σταθμούς στο διασυνδεδεμένο σύστημα τον Δεκέμβριο μειώθηκε κατά 23% και από ΑΠΕ αυξήθηκε κατά 34% σε ετήσια βάση

Η συνολική εγχώρια παραγωγή ηλεκτρικής ενέργειας τον Δεκέμβριο αυξήθηκε κατά 1,6%. Το ισοζύγιο διασυνδέσεων ήταν εισαγωγικό με μερίδιο 7,8% στη συνολική παραγωγή ενώ τον ίδιο μήνα πέρυσι ήταν επίσης εισαγωγικό

Παραγωγή ηλεκτρικής ενέργειας από θερμικούς σταθμούς και ΑΠΕ* στο διασυνδεδεμένο σύστημα



Συνολική παραγωγή ηλεκτρικής ενέργειας και ισοζύγιο διασυνδέσεων στο διασυνδεδεμένο σύστημα*



Πηγή: ΑΔΜΗΕ, έως 12/2023

Πηγή: ΑΔΜΗΕ, έως 12/2023

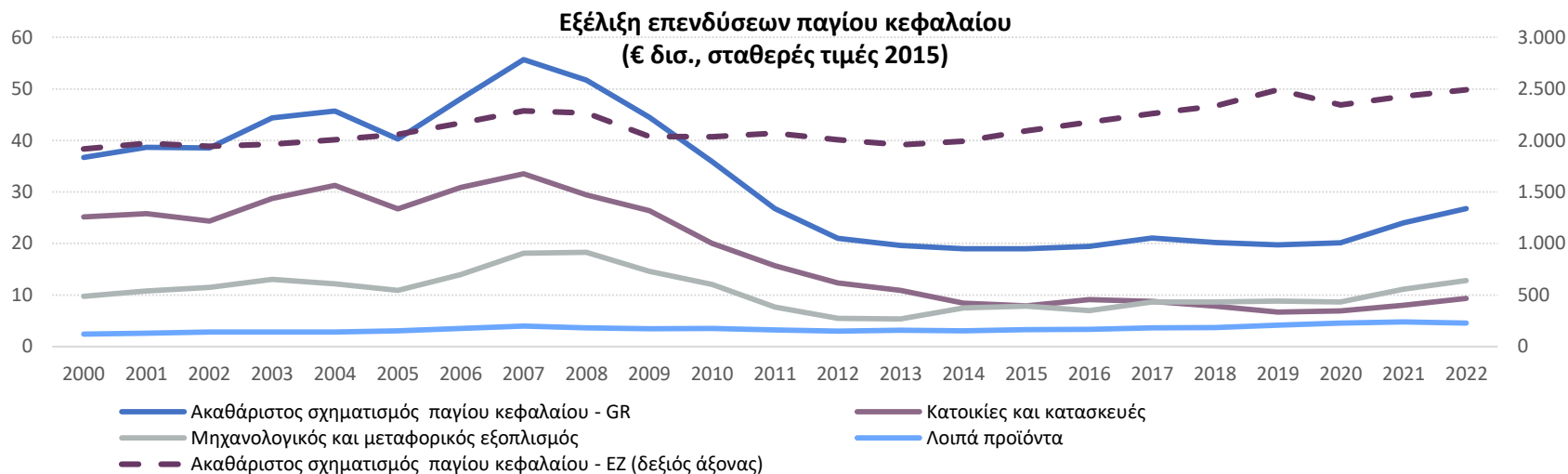
8. Ειδικό θέμα

«Εξέλιξη του μείγματος επενδύσεων στην Ελλάδα»

Σύνοψη

- Σε συνέχεια μιας δεκαετίας πολύ χαμηλών επενδυτικών ροών, **οι επενδύσεις παγίου κεφαλαίου ανακάμπουν σταδιακά από τα μέσα του 2020**, στηριζόμενες από τους πόρους του Ευρωπαϊκού Ταμείου Ανάκαμψης και Ανθεκτικότητας, τη σταδιακή ανάκτηση της επενδυτικής βαθμίδας, και τη σταθεροποίηση του πολιτικού και ευρύτερου πλαισίου της εγχώριας οικονομίας.
- **Το μείγμα των πρόσφατων παγίων επενδύσεων επικεντρώνεται σε κατοικίες και κατασκευές**, με τον μηχανολογικό και μεταφορικό εξοπλισμό να ακολουθεί.
- **Μεγαλύτερη διαφοροποίηση του μείγματος των παγίων επενδύσεων στην Ευρωζώνη**, με το υψηλότερο μερίδιο διαχρονικά να αντιστοιχεί στις πάγιες επενδύσεις σε μηχανολογικό και μεταφορικό εξοπλισμό.
- **Η ανάκαμψη των παγίων επενδύσεων** την περίοδο 2017-2022 **στηρίχθηκε** κατά σειρά από επιχειρήσεις του τριτογενή τομέα, ακολουθούμενες από τη βιομηχανία και λιγότερο από τον πρωτογενή τομέα.
- Κρίσιμη είναι η **διεύρυνση της συμμετοχής των βασικών παραγωγικών τομέων της ελληνικής οικονομίας στις συνολικές επενδύσεις**, ώστε να ενισχυθεί η διαφοροποίηση της εγχώριας παραγωγικής βάσης και η ανταγωνιστικότητα της ελληνικής οικονομίας.
- Για να μπορέσει η εγχώρια οικονομία να καρπωθεί τα οφέλη των επενδυτικών ροών θα πρέπει αυτές να κατευθυνθούν **σε εγχώριους τομείς με υψηλή προστιθέμενη αξία και εξωστρέφεια**, όπως και **σε τομείς του δημόσιου τομέα με υψηλό βαθμό θετικών «εξωτερικοτήτων»**.
- Για την περαιτέρω κάλυψη του επενδυτικού κενού, κρίνεται αναγκαία **η ενίσχυση των εγχώριων αποταμιεύσεων**, ώστε να μειωθεί ο βαθμός συσχέτισης του ρυθμού μεγέθυνσης των επενδύσεων και του ελλείμματος τρεχουσών συναλλαγών.

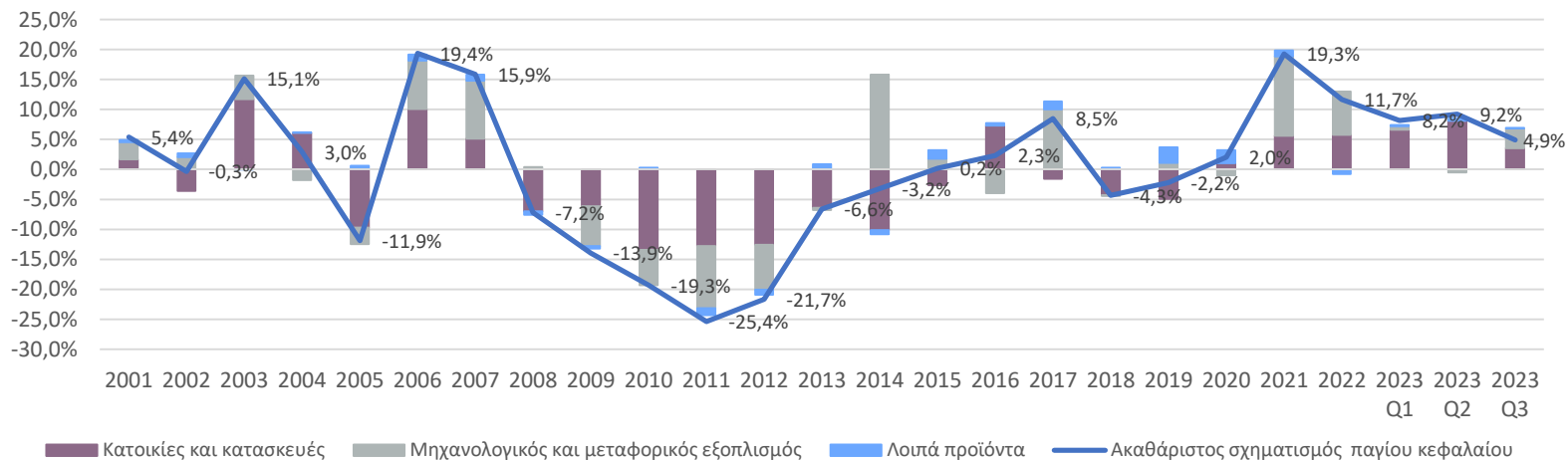
Σε συνέχεια μιας δεκαετίας πολύ χαμηλών επενδυτικών ροών, οι επενδύσεις παγίου κεφαλαίου ανακάμπτουν σταδιακά από τα μέσα του 2020 ...



... ωστόσο το επενδυτικό κενό παραμένει υψηλό (στο τέλος του 2022 υπολογίζεται σε περίπου €17 δισ. σε σχέση με το 2009). Περαιτέρω ενίσχυση των πάγιων επενδύσεων εκτιμάται για το 2023 και το 2024, εν μέσω θετικών παραγόντων: ισχυρή εγχώρια ανάπτυξη, ευρωπαϊκοί πόροι, ανάκτηση της επενδυτικής βαθμίδας, σταθεροποίηση του πολιτικού και ευρύτερου πλαισίου της εγχώριας οικονομίας.

Μεγάλη η συμβολή των πάγιων επενδύσεων σε κατοικίες και κατασκευές ...

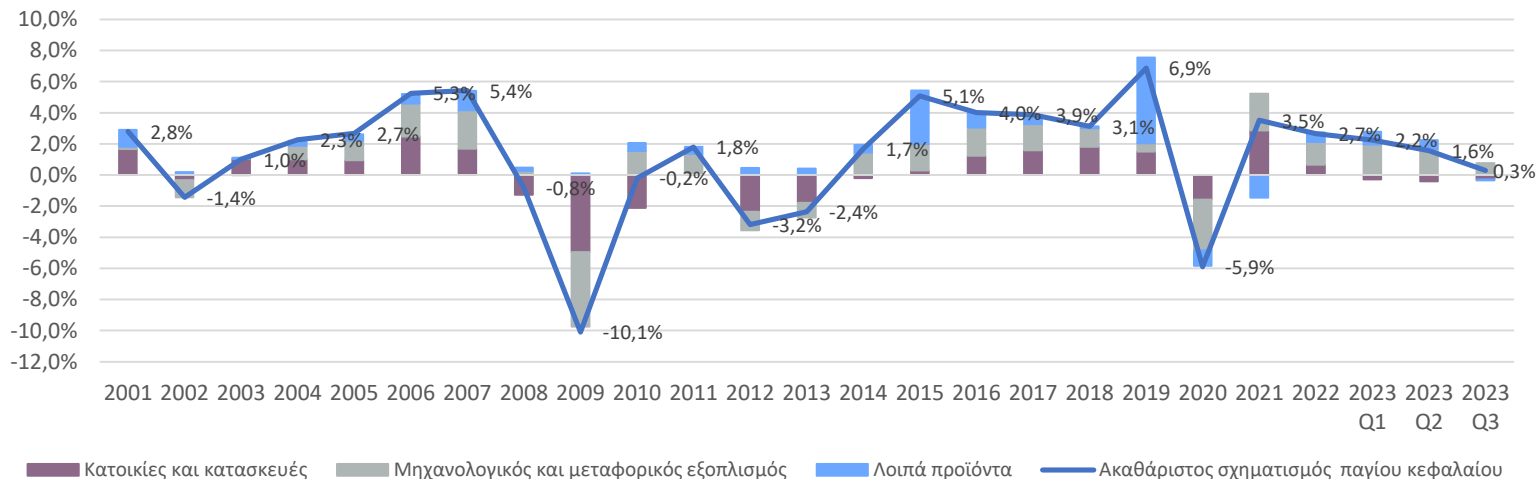
Ετήσια % μεταβολή για ε.δ παγιών επενδύσεων, συνεισφορά σε π.μ. ανά συνιστώσα



... πριν την κρίση, ενώ ενισχύθηκαν σημαντικά στα πρώτα τρίμηνα του 2023. Πιο σταθερές οι πάγιες επενδύσεις σε Μηχανολογικό και μεταφορικό εξοπλισμό, οι οποίες ανέκαμψαν σταδιακά από το 2014.

Μεγαλύτερη διαφοροποίηση του μείγματος πάγιων επενδύσεων στην Ευρωζώνη

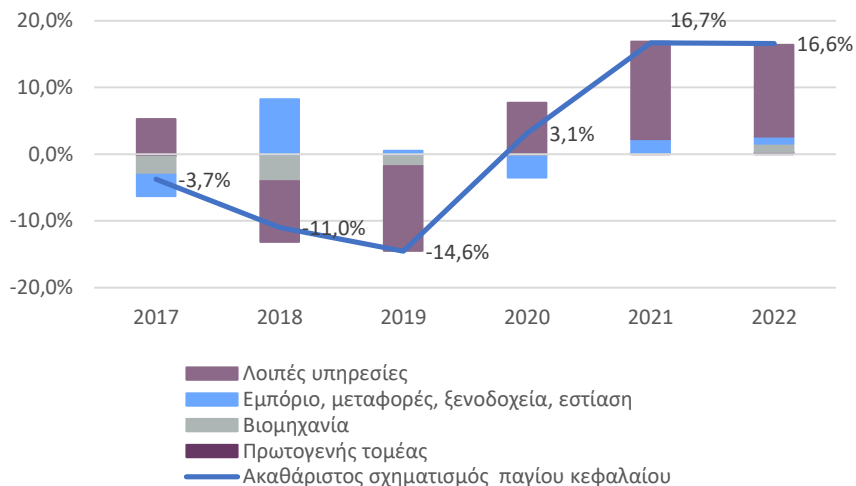
Ετήσια % μεταβολή για ε.δ παγιών επενδύσεων, συνεισφορά σε π.μ. ανά συνιστώσα



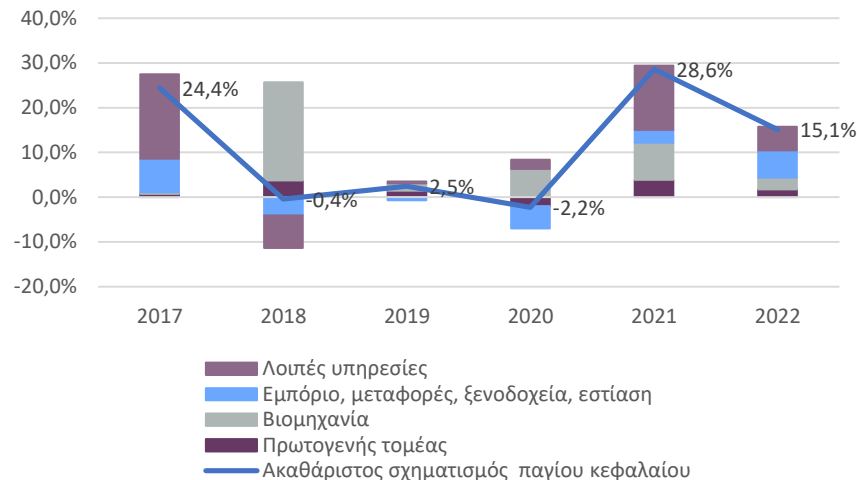
... με το μεγαλύτερο μερίδιο διαχρονικά να αντιστοιχεί στις πάγιες επενδύσεις σε μηχανολογικό και μεταφορικό εξοπλισμό, ενώ σημαντικό είναι και το μερίδιο των πάγιων επενδύσεων και σε λοιπά προϊόντα. Γρήγορη ανάκαμψη των πάγιων επενδύσεων μετά την παγκόσμια χρηματοοικονομική κρίση του 2007-2008.

Κρίσιμη η διεύρυνση της συμμετοχής των βασικών παραγωγικών τομέων της ελληνικής οικονομίας στις συνολικές επενδύσεις

Κατοικίες και κατασκευές



Μηχανολογικός και μεταφορικός εξοπλισμός



Η ανάκαμψη των παγίων επενδύσεων την περίοδο 2017-2022 στηρίχθηκε κατά σειρά από επιχειρήσεις του τριτογενή τομέα, ακολουθούμενες από τη βιομηχανία και λιγότερο από τον πρωτογενή τομέα. Ενθαρρυντική για την αναπτυξιακή δυναμική της εγχώριας οικονομίας είναι η συμβολή των πάγιων επενδύσεων της Βιομηχανίας σε μηχανολογικό και μεταφορικό εξοπλισμό.

▶ DISCLAIMER

By receiving this document, the Recipient accepts and agrees to be bound by the following obligations and limitations:

The above material has been prepared by Attica Bank and IOBE for the exclusive use of the selected parties to whom it is delivered. Neither the whole or any part of the information in this presentation may be disclosed to or used by any other person or used for any other purpose without the prior consent of Attica Bank.

Neither Attica Bank nor any of its connected persons accept any liability or responsibility for the accuracy or completeness of, nor make any representation or warranty, express or implied, with respect to, the information on which this material is based or that this information remains unchanged after the issue of this presentation. In addition, the reader of the material agrees that Attica Bank and all “connected persons” neither owe nor accept any duty or responsibility to the former, whether in contract or in tort (including without limitation, negligence and breach of statutory duty), and shall not be liable in respect of any loss, damage or expense of whatsoever nature which is caused by any use the reader may choose to make of this material, or which is otherwise consequent upon the gaining of access to the report by the reader.

The content of this material should not be construed as a solicitation or a recommendation. It has been prepared for information purposes only and is purely indicative. It does not constitute an offer or invitation for sale or purchase of securities or any of the businesses or assets described herein or any form of commitment, advice, recommendation or valuation opinion on the part of Attica Bank or its connected persons. No part of this material should form basis of or can be relied upon in connection with any contract or investment decision or commitment relating thereto.

This material should not be regarded by the Recipient as a substitute for the exercise of its own judgment and the Recipient is expected to rely on its own due diligence, if it wishes to proceed further.

Additionally, the Recipient should not construe the contents of this material as legal, tax, accounting or investment advice. The Recipient should consult its own independent counsel, tax and financial advisers as to financial, tax legal and related matters concerning any transaction described herein. This material does not purport to be all-inclusive or to contain all of the information that the Recipient may require or request.

The present material may contain targets, prospects, returns and/or opinions which obviously involve elements of subjective judgment. Any opinions expressed in this material are subject to change without notice. Forward looking statements may also be contained. Attica Bank gives no undertaking and is under no obligation to update these targets, prospects or potential statements for events or circumstances that occur subsequent to the date of this material or to update or keep current any of the information contained herein and this material and there exists no representation that it will do so.

Actual results will vary from the projections or targets mentioned and such variations may be material.

In this notice “Attica Bank” means Attica Bank S.A. and its “connected persons” means the shareholders, subsidiaries and the respective directors, officers, employees and agents of each of them

ATTICA BANK S.A.

Financial Analysis Sub-Department

23 Omirou Str. 106 72, Athens, Greece

e-mail: InvestorRelations@atticabank.gr

Tel.: +30 210 3669132

Fax: +30 210 3669410