



ΧΟΡΗΓΗΣΗ ΑΔΕΙΩΝ ΚΥΚΛΟΦΟΡΙΑΣ ΟΧΗΜΑΤΩΝ: ΦΕΒΡΟΥΑΡΙΟΣ 2024

Η Ελληνική Στατιστική Αρχή ανακοινώνει ότι κατά το μήνα Φεβρουάριο του 2024 κυκλοφόρησαν για πρώτη φορά 20.206 αυτοκίνητα (καινούργια ή μεταχειρισμένα εξωτερικού) έναντι 17.233 που κυκλοφόρησαν τον αντίστοιχο μήνα του έτους 2023, παρουσιάζοντας αύξηση 17,3%. Μείωση 7,0% είχε παρουσιάσει η κυκλοφορία για πρώτη φορά αυτοκινήτων (καινούργιων ή μεταχειρισμένων εξωτερικού) τον Φεβρουάριο του έτους 2023 σε σχέση με τον αντίστοιχο μήνα του 2022 (Πίνακας 1 - Γραφήματα 1,2,3,5). Τα καινούργια αυτοκίνητα που κυκλοφόρησαν τον Φεβρουάριο του 2024 ανέρχονται σε 12.378 έναντι 10.824 που κυκλοφόρησαν τον αντίστοιχο μήνα του έτους 2023, παρουσιάζοντας αύξηση 14,4%.

Η κυκλοφορία νέων μοτοσυκλετών κυβισμού άνω των 50 cc (καινούργιων και μεταχειρισμένων εξωτερικού) κατά το μήνα Φεβρουάριο του 2024, ανήλθε σε 4.372 έναντι 3.045 τον αντίστοιχο μήνα του έτους 2023, παρουσιάζοντας αύξηση 43,6%. Μείωση 14,7% είχε παρουσιάσει η κυκλοφορία νέων μοτοσυκλετών (άνω των 50 cc) τον Φεβρουάριο του 2023 σε σχέση με τον αντίστοιχο μήνα του 2022 (Πίνακας 1 - Γράφημα 4). Οι καινούργιες μοτοσυκλέτες που κυκλοφόρησαν τον Φεβρουάριο του 2024 ανέρχονται σε 4.059 έναντι 2.866 που κυκλοφόρησαν τον αντίστοιχο μήνα του έτους 2023, παρουσιάζοντας αύξηση 41,6%.

Την περίοδο Ιανουαρίου - Φεβρουαρίου 2024 κυκλοφόρησαν για πρώτη φορά 42.745 αυτοκίνητα (καινούργια ή μεταχειρισμένα εξωτερικού) έναντι 38.362 που κυκλοφόρησαν την αντίστοιχη περίοδο του έτους 2023, παρουσιάζοντας αύξηση 11,4%. Αύξηση 17,8% είχε παρουσιάσει το δίμηνο Ιανουαρίου - Φεβρουαρίου του 2023 σε σχέση με το αντίστοιχο του 2022 (Πίνακας 3 - Γραφήματα 6,7). Τα καινούργια αυτοκίνητα που κυκλοφόρησαν την περίοδο Ιανουαρίου - Φεβρουαρίου 2024 ανέρχονται σε 26.086 έναντι 22.462 που κυκλοφόρησαν την αντίστοιχη περίοδο του έτους 2023, παρουσιάζοντας αύξηση 16,1%.

Η κυκλοφορία νέων μοτοσυκλετών άνω των 50 cc (καινούργιων και μεταχειρισμένων εξωτερικού) κατά την περίοδο Ιανουαρίου - Φεβρουαρίου 2024, ανήλθε σε 9.325 έναντι 7.232 που κυκλοφόρησαν την αντίστοιχη περίοδο του έτους 2023, παρουσιάζοντας αύξηση 28,9%. Αύξηση 22,5% είχε παρουσιάσει το δίμηνο Ιανουαρίου - Φεβρουαρίου του 2023 σε σχέση με το αντίστοιχο του 2022 (Πίνακας 3 - Γραφήματα 6,7). Οι καινούργιες μοτοσυκλέτες που κυκλοφόρησαν την περίοδο Ιανουαρίου - Φεβρουαρίου 2024 ανέρχονται σε 8.698 έναντι 6.730 που κυκλοφόρησαν την αντίστοιχη περίοδο του έτους 2023, παρουσιάζοντας αύξηση 29,2%.

Πληροφορίες για μεθοδολογικά θέματα :

Διεύθυνση Τομεακών Στατιστικών

Τμήμα Στατιστικών Μεταφορών

Ελπίδα Κλεφτόγιαννη, Κων/νος Μενεξές

Τηλ: 213 135 3087, 213 135 3055

e-mail: e.kleftogianni@statistics.gr, k.menexes@statistics.gr

Πληροφορίες για παροχή δεδομένων:

Τηλ. 213 135 2022

email: data.dissem@statistics.gr

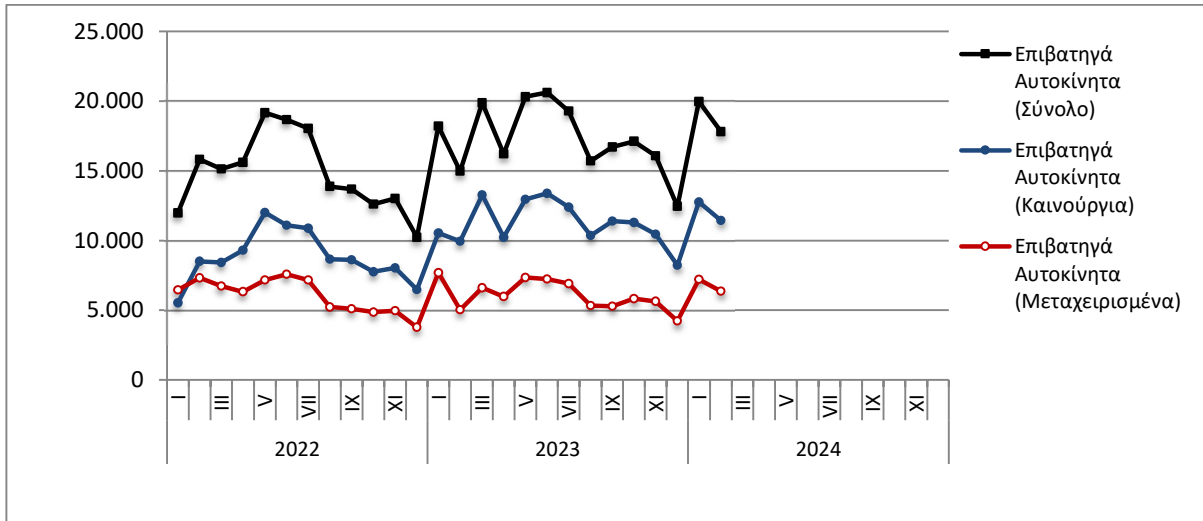
Πίνακας 1. Οχήματα που κυκλοφόρησαν για πρώτη φορά στην Ελλάδα: Φεβρουάριος 2022 - 2024

Κατηγορία οχημάτων	Φεβρουάριος									Μεταβολή (%)					
	2022			2023			2024			2023/2022			2024/2023		
	Σύνολο	Καινούργια	Μεταχ/μένα	Σύνολο	Καινούργια	Μεταχ/μένα	Σύνολο	Καινούργια	Μεταχ/μένα	Σύνολο	Καινούργια	Μεταχ/μένα	Σύνολο	Καινούργια	Μεταχ/μένα
Σύνολο Ελλάδος															
Σύνολο οχημάτων	22.092	12.485	9.607	20.278	13.690	6.588	24.578	16.437	8.141	-8,2%	9,7%	-31,4%	21,2%	20,1%	23,6%
1. Αυτοκίνητα	18.521	9.300	9.221	17.233	10.824	6.409	20.206	12.378	7.828	-7,0%	16,4%	-30,5%	17,3%	14,4%	22,1%
Επιβατηγά	15.820	8.502	7.318	14.974	9.955	5.019	17.816	11.450	6.366	-5,3%	17,1%	-31,4%	19,0%	15,0%	26,8%
Λεωφορεία	88	13	75	104	21	83	71	23	48	18,2%	61,5%	10,7%	-31,7%	9,5%	-42,2%
Φορτηγά	2.613	785	1.828	2.155	848	1.307	2.319	905	1.414	-17,5%	8,0%	-28,5%	7,6%	6,7%	8,2%
2. Μοτοσυκλέτες > 50 cc	3.571	3.185	386	3.045	2.866	179	4.372	4.059	313	-14,7%	-10,0%	-53,6%	43,6%	41,6%	74,9%
Νομός Αττικής															
Σύνολο οχημάτων	12.236	8.187	4.049	11.738	9.153	2.585	13.616	10.405	3.211	-4,1%	11,8%	-36,2%	16,0%	13,7%	24,2%
1. Αυτοκίνητα	10.303	6.433	3.870	10.125	7.590	2.535	11.353	8.220	3.133	-1,7%	18,0%	-34,5%	12,1%	8,3%	23,6%
Επιβατηγά	9.201	5.931	3.270	9.163	7.034	2.129	10.375	7.643	2.732	-0,4%	18,6%	-34,9%	13,2%	8,7%	28,3%
Λεωφορεία	42	7	35	46	13	33	41	19	22	9,5%	85,7%	-5,7%	-10,9%	46,2%	-33,3%
Φορτηγά	1.060	495	565	916	543	373	937	558	379	-13,6%	9,7%	-34,0%	2,3%	2,8%	1,6%
2. Μοτοσυκλέτες > 50 cc	1.933	1.754	179	1.613	1.563	50	2.263	2.185	78	-16,6%	-10,9%	-72,1%	40,3%	39,8%	56,0%

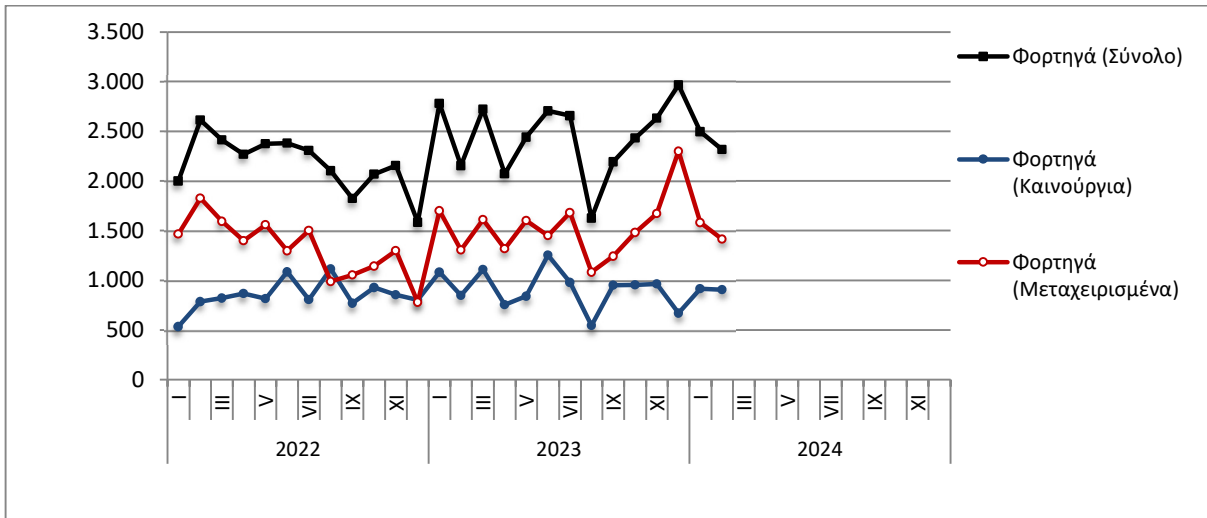
Πίνακας 2. Οχήματα που κυκλοφόρησαν για πρώτη φορά στην Ελλάδα: Μάρτιος 2022 – Φεβρουάριος 2024

Κατηγορία οχημάτων	Μ.Ο Μαρ. 2022 - Φεβ. 2023			Μ.Ο Μαρ. 2023 - Φεβ. 2024			Μεταβολή (%)		
							Μ.Ο Μαρ. 2023 - Φεβ. 2024 / Μ.Ο Μαρ. 2022 - Φεβ. 2023		
	Σύνολο	Καινούργια	Μεταχ/μένα	Σύνολο	Καινούργια	Μεταχ/μένα	Σύνολο	Καινούργια	Μεταχ/μένα
Σύνολο Ελλάδος									
Σύνολο οχημάτων	22.680	14.991	7.689	26.168	18.089	8.079	15,4%	20,7%	5,1%
1. Αυτοκίνητα	17.578	10.232	7.346	20.208	12.440	7.768	15,0%	21,6%	5,7%
Επιβατηγά	15.270	9.307	5.963	17.680	11.515	6.165	15,8%	23,7%	3,4%
Λεωφορεία	106	25	81	89	23	66	-16,0%	-8,0%	-18,5%
Φορτηγά	2.202	900	1.302	2.439	902	1.537	10,8%	0,2%	18,0%
2. Μοτοσυκλέτες > 50 cc	5.102	4.759	343	5.960	5.649	311	16,8%	18,7%	-9,3%

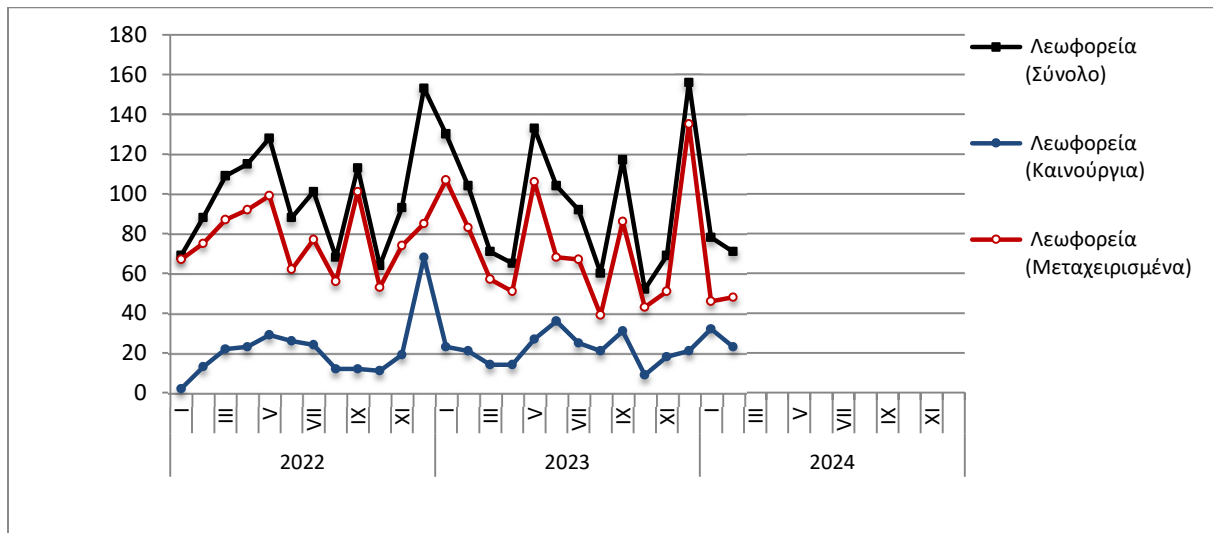
Γράφημα 1. Επιβατηγά Αυτοκίνητα (Ιανουάριος 2022 – Φεβρουάριος 2024)



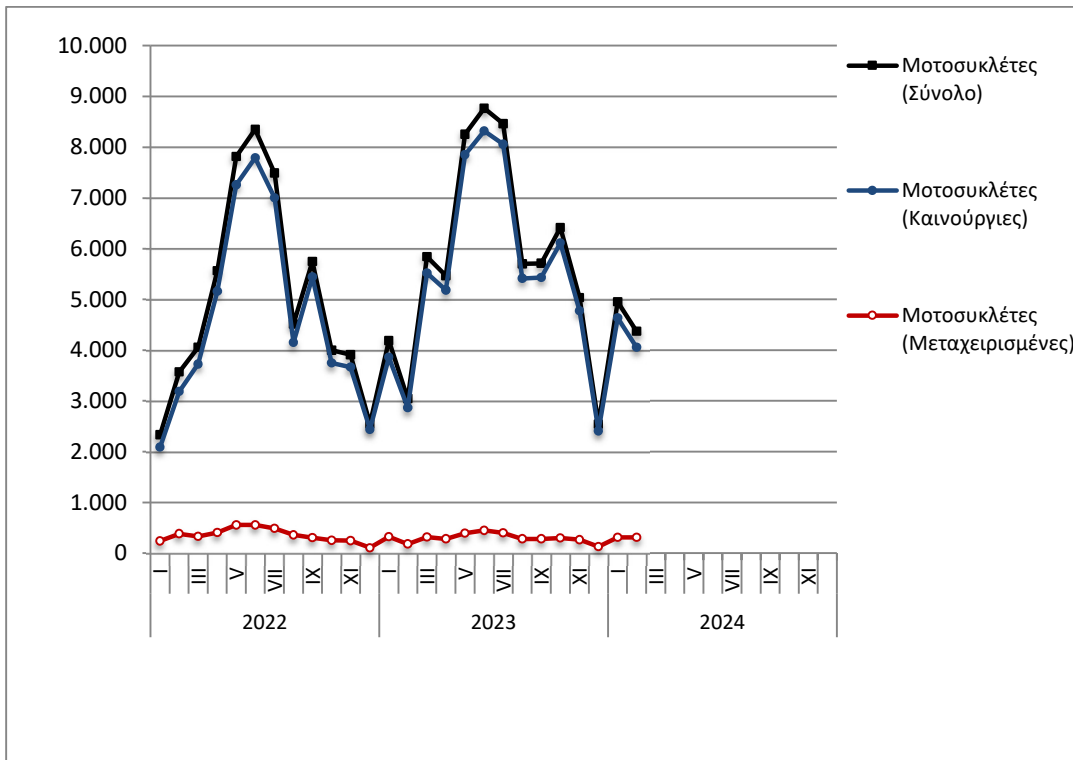
Γράφημα 2. Φορτηγά (Ιανουάριος 2022 – Φεβρουάριος 2024)



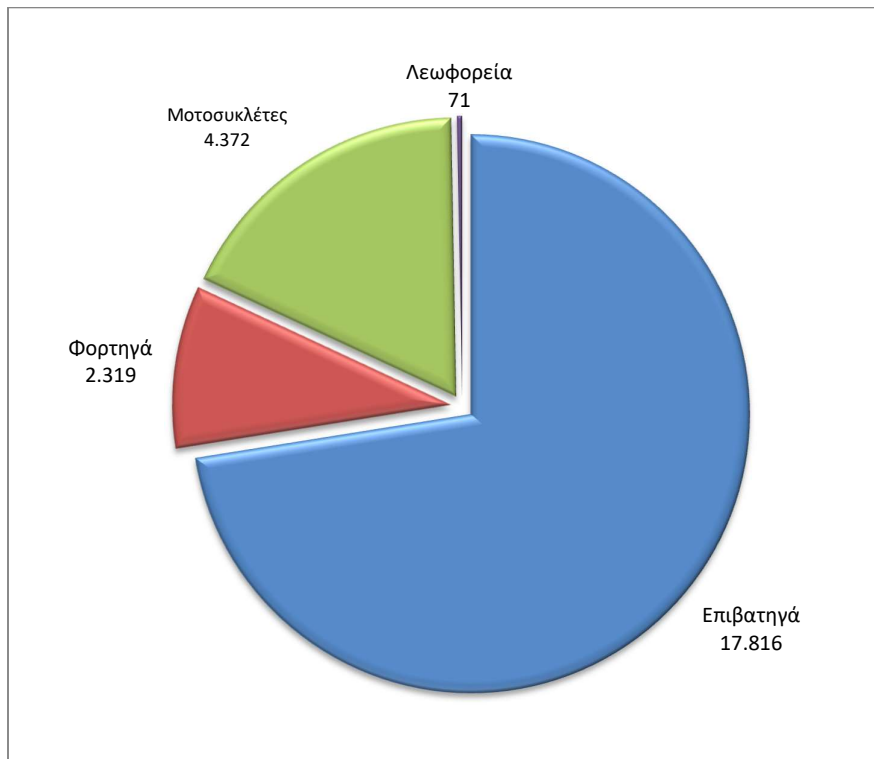
Γράφημα 3. Λεωφορεία (Ιανουάριος 2022 – Φεβρουάριος 2024)



Γράφημα 4. Μοτοσικλές (Ιανουάριος 2022 – Φεβρουάριος 2024)

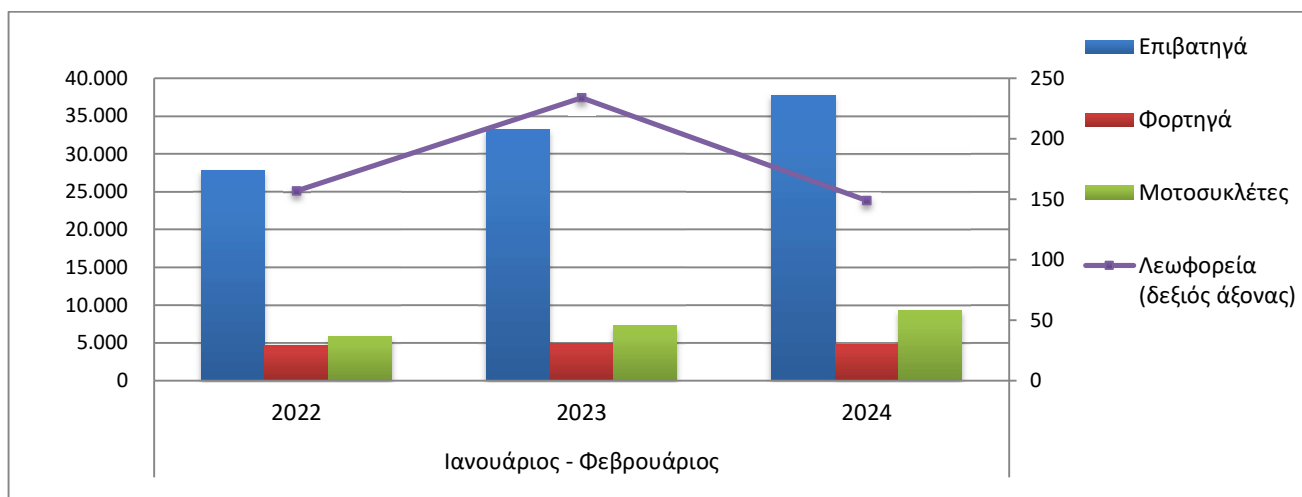


Γράφημα 5. Νέες Εγγραφές Οχημάτων (Φεβρουάριος 2024)

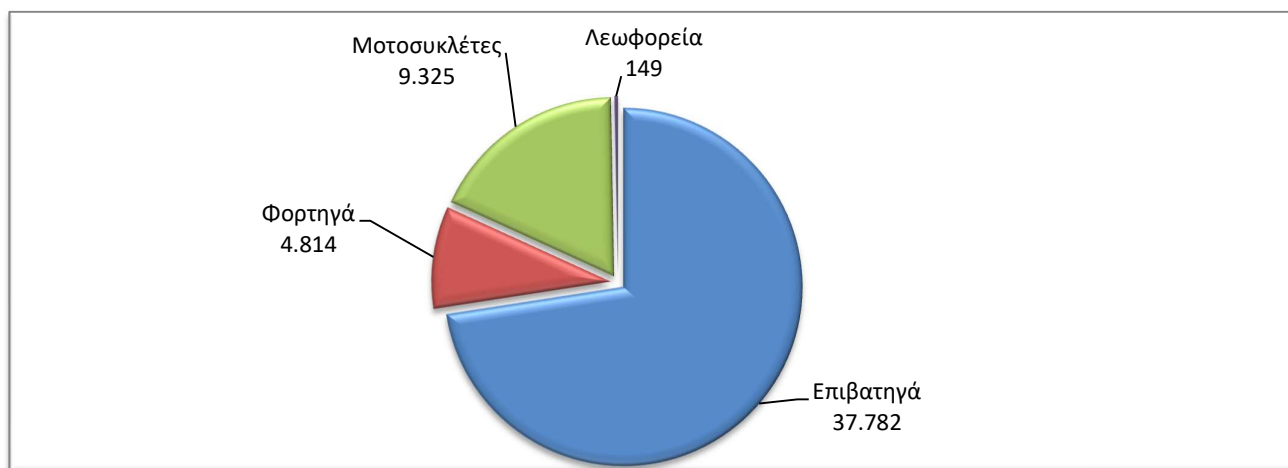


Πίνακας 3. Οχήματα που κυκλοφόρησαν για πρώτη φορά στην Ελλάδα: Ιανουάριος - Φεβρουάριος ετών 2022 έως 2024															
Κατηγορία οχημάτων	Ιανουάριος - Φεβρουάριος									Μεταβολή (%)					
	2022			2023			2024			2023/2022			2024/2023		
	Σύνολο	Καινούργια	Μεταχ/μένα	Σύνολο	Καινούργια	Μεταχ/μένα	Σύνολο	Καινούργια	Μεταχ/μένα	Σύνολο	Καινούργια	Μεταχ/μένα	Σύνολο	Καινούργια	Μεταχ/μένα
Σύνολο Ελλάδος															
Σύνολο οχημάτων	38.467	20.634	17.833	45.594	29.192	16.402	52.070	34.784	17.286	18,5%	41,5%	-8,0%	14,2%	19,2%	5,4%
1. Αυτοκίνητα	32.565	15.357	17.208	38.362	22.462	15.900	42.745	26.086	16.659	17,8%	46,3%	-7,6%	11,4%	16,1%	4,8%
Επιβατηγά	27.797	14.024	13.773	33.192	20.488	12.704	37.782	24.212	13.570	19,4%	46,1%	-7,8%	13,8%	18,2%	6,8%
Λεωφορεία	157	15	142	234	44	190	149	55	94	49,0%	193,3%	33,8%	-36,3%	25,0%	-50,5%
Φορτηγά	4.611	1.318	3.293	4.936	1.930	3.006	4.814	1.819	2.995	7,0%	46,4%	-8,7%	-2,5%	-5,8%	-0,4%
2. Μοτοσυκλέτες > 50 cc	5.902	5.277	625	7.232	6.730	502	9.325	8.698	627	22,5%	27,5%	-19,7%	28,9%	29,2%	24,9%
Νομός Αττικής															
Σύνολο οχημάτων	19.931	13.088	6.843	25.951	19.320	6.631	29.101	22.366	6.735	30,2%	47,6%	-3,1%	12,1%	15,8%	1,6%
1. Αυτοκίνητα	16.758	10.168	6.590	22.033	15.568	6.465	24.187	17.663	6.524	31,5%	53,1%	-1,9%	9,8%	13,5%	0,9%
Επιβατηγά	14.974	9.363	5.611	19.838	14.316	5.522	22.159	16.488	5.671	32,5%	52,9%	-1,6%	11,7%	15,2%	2,7%
Λεωφορεία	63	8	55	125	32	93	84	42	42	98,4%	300,0%	69,1%	-32,8%	31,3%	-54,8%
Φορτηγά	1.721	797	924	2.070	1.220	850	1.944	1.133	811	20,3%	53,1%	-8,0%	-6,1%	-7,1%	-4,6%
2. Μοτοσυκλέτες > 50 cc	3.173	2.920	253	3.918	3.752	166	4.914	4.703	211	23,5%	28,5%	-34,4%	25,4%	25,3%	27,1%

Γράφημα 6. Σύγκριση Χορήγησης Νέων Αδειών Κυκλοφορίας Οχημάτων : Ιανουάριος – Φεβρουάριος ετών 2022 έως 2024



Γράφημα 7. Νέες Εγγραφές Οχημάτων : Ιανουάριος - Φεβρουάριος 2024



Πίνακας 4
Πωλήσεις καινούργιων και μεταχειρισμένων επιβατηγών κατά μάρκα:
Φεβρουάριος 2024 και Ιανουάριος - Φεβρουάριος 2024

Μάρκα	Επιβατηγά			
	Φεβρουάριος		Ιανουάριος - Φεβρουάριος	
	καινούργια	μεταχειρισμένα	καινούργια	μεταχειρισμένα
ALFA ROMEO	30	39	75	77
ASTON MARTIN	-	2	-	2
AUDI	322	153	752	301
BENTLEY	1	-	1	-
BMW	497	238	1.026	510
BURSTNER	-	2	-	4
CAPRON	2	1	9	4
CHEVROLET	-	11	-	28
CITROEN	362	209	582	449
CITROEN / DS	641	31	1.699	57
CUPRA	77	4	155	4
DACIA	186	153	290	325
DAIHATSU	-	1	-	1
DETHLEFFS	-	-	-	4
DODGE	-	2	-	3
DS	24	7	122	15
EURA MOBIL	-	1	-	1
FERRARI	-	-	-	3
FIAT	544	279	933	593
FORD	339	436	651	932
FORD ²	-	-	1	-
HOBBY	-	-	-	1
HONDA	18	38	45	109
HYMER	-	2	-	3
HYUNDAI	860	570	1.665	1.203
INFINITI	-	5	-	9
JAGUAR	6	23	14	35
JEEP	151	35	296	90
KIA	391	138	808	285
KNAUS	-	1	-	2
LADA	-	-	-	1
LAMBORGHINI	-	3	-	5
LANCIA	-	1	-	4
LAND ROVER	39	64	105	129
LEXUS	16	7	37	12
MASERATI	1	5	2	5
MAXUS, LDV	3	-	3	-
MAZDA	215	32	412	61
MCLAREN	-	-	-	1
MERCEDES	304	501	556	1.064
MG	15	-	55	-
MG, ROEWE	211	1	587	2
MINI	158	54	251	120
MITSUBISHI	19	83	28	163
NISSAN	287	461	737	1.001
NISSAN ¹	2	-	8	-

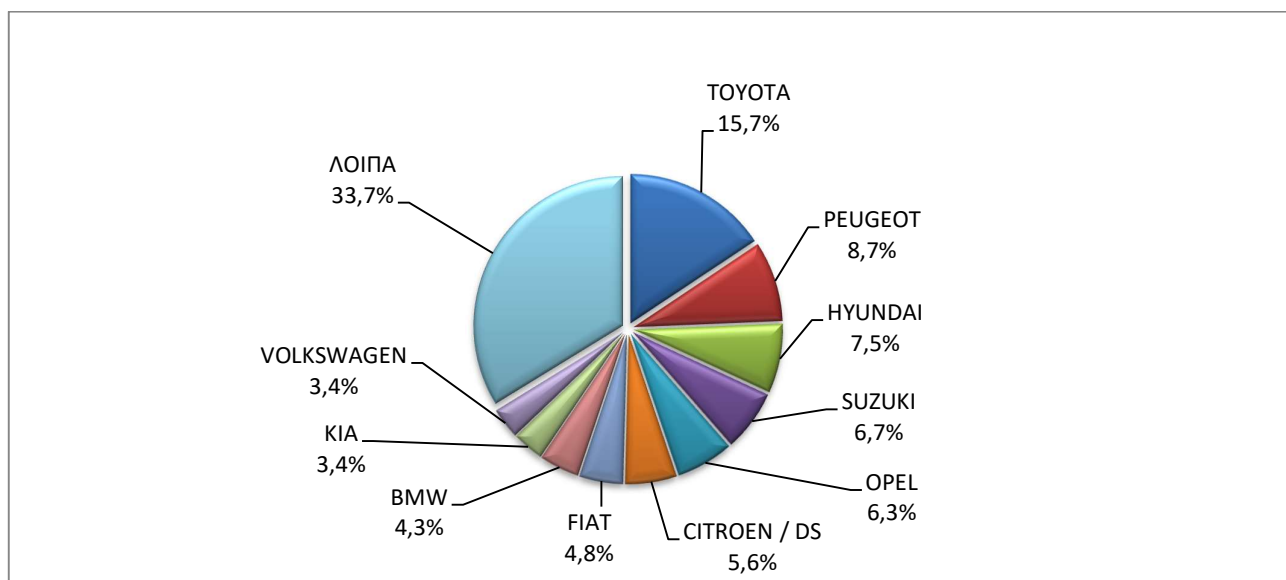
Πίνακας 4 (συνέχεια)
Πωλήσεις καινούργιων και μεταχειρισμένων επιβατηγών κατά μάρκα:
Φεβρουάριος 2024 και Ιανουάριος - Φεβρουάριος 2024

Μάρκα	Επιβατηγά			
	Φεβρουάριος		Ιανουάριος - Φεβρουάριος	
	καινούργια	μεταχειρισμένα	καινούργια	μεταχειρισμένα
OPEL	718	412	1.635	915
PEUGEOT	992	432	2.273	830
PEUGEOT ²	-	-	10	-
PORSCHE	8	51	20	117
PSA AUTOMOBILES	-	1	-	1
RANGE ROVER	1	2	1	7
RENAULT	174	594	314	1.306
RENAULT ¹	1	-	1	-
ROLLER TEAM	-	-	-	1
SEAT	237	54	340	108
SERES, DFSK, SOKON, AITO	2	-	7	-
SKODA	241	192	738	371
SMART	6	113	16	241
SUBARU	11	5	14	18
SUZUKI	763	116	1.689	270
TESLA	262	7	319	11
TOYOTA	1.796	497	3.748	1.076
TRIGANO	-	-	-	3
VOLKSWAGEN	384	269	957	622
VOLVO	133	28	224	55
VOYAH	-	-	1	-
ΣΥΝΟΛΟ	11.450	6.366	24.212	13.570

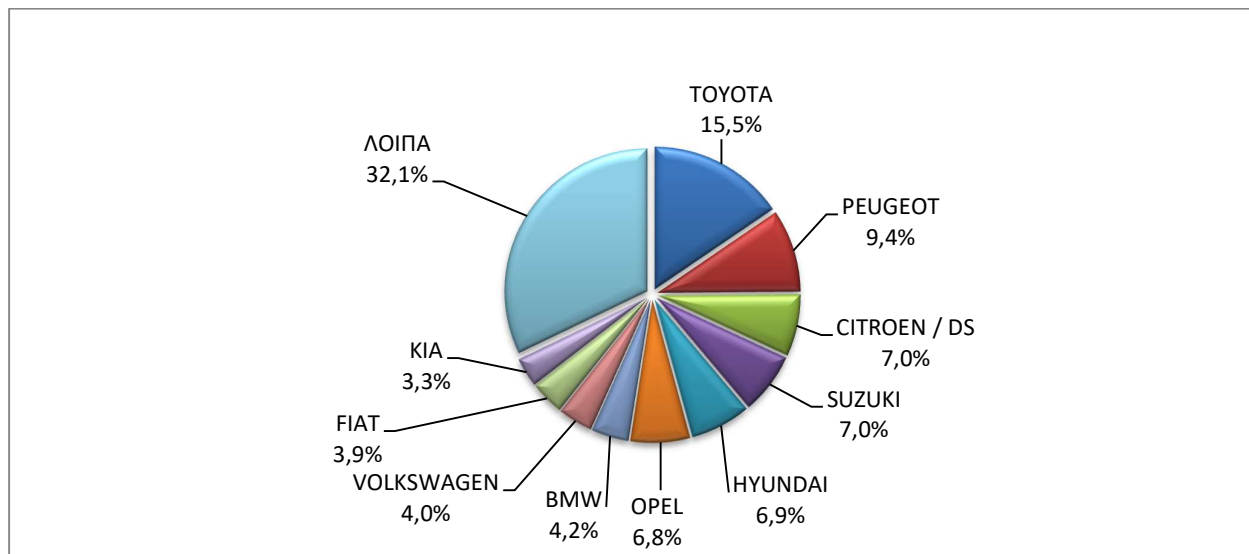
1 : Με κατασκευή 2ου / 3ου σταδίου στην Ελλάδα.

2 : Με κατασκευή 2ου / 3ου σταδίου στο εξωτερικό.

Γράφημα 8. Πωλήσεις καινούργιων επιβατηγών (Φεβρουάριος 2024)



Γράφημα 9. Πωλήσεις καινούργιων επιβατηγών (Ιανουάριος - Φεβρουάριος 2024)



Πίνακας 5
Πωλήσεις καινούργιων και μεταχειρισμένων φορτηγών κατά μάρκα:
Φεβρουάριος 2024 και Ιανουάριος - Φεβρουάριος 2024

Μάρκα	Φορτηγά			
	Φεβρουάριος		Ιανουάριος - Φεβρουάριος	
	καινούργια	μεταχειρισμένα	καινούργια	μεταχειρισμένα
ADDAX MOTORS, ISEKI, STAMA	-	3	-	3
CHRYSLER	-	-	-	3
CITROEN	75	43	173	85
DACIA	-	8	1	13
DAF	-	20	-	62
DAF ¹	1	-	1	-
DAIHATSU	-	1	-	1
DENNIS EAGLE	-	-	-	1
DODGE	-	-	-	5
FIAT	105	111	192	213
FIAT-IVECO	-	1	-	2
FORD	196	269	334	536
HYUNDAI	-	2	-	3
ISUZU	21	16	52	46
IVECO	3	31	7	52
IVECO ¹	1	-	6	-
JEEP	2	-	6	3
KIA	-	1	-	1
LAND ROVER	-	1	-	2
MAN	1	71	1	171
MAN ¹	5	1	6	1

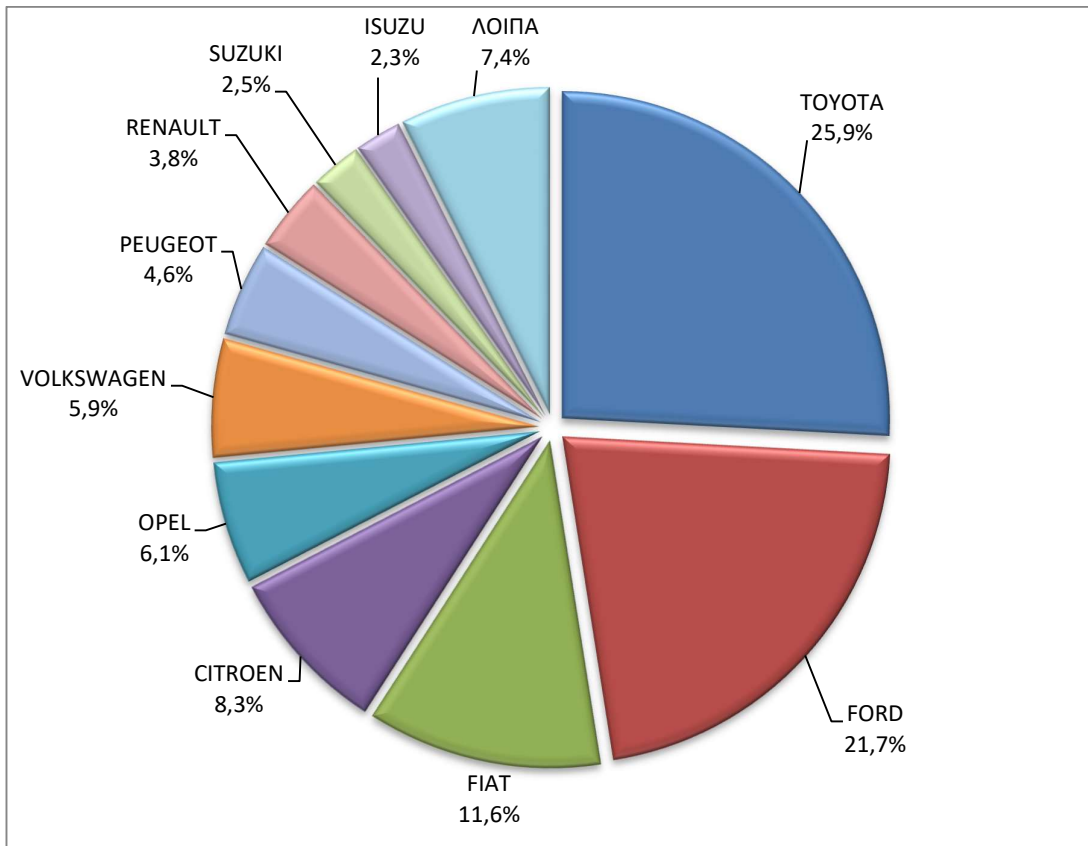
Πίνακας 5 (συνέχεια)
Πωλήσεις καινούργιων και μεταχειρισμένων φορτηγών κατά μάρκα:
Φεβρουάριος 2024 και Ιανουάριος - Φεβρουάριος 2024

Μάρκα	Φορτηγά			
	Φεβρουάριος		Ιανουάριος - Φεβρουάριος	
	καινούργια	μεταχειρισμένα	καινούργια	μεταχειρισμένα
MAXUS, LDV	2	-	10	-
MERCEDES	17	328	36	728
MERCEDES ¹	7	-	8	-
MERCEDES ²	1	-	1	-
MITSUBISHI	2	29	3	82
MITSUBISHI ¹	3	-	6	-
NISSAN	3	53	9	98
NISSAN ¹	2	-	2	-
OPEL	55	43	117	97
PEUGEOT	42	61	169	117
PIAGGIO	-	4	2	6
PIAGGIO ¹	-	-	1	-
PIAGGIO ²	2	-	2	-
RENAULT	34	102	57	195
SCANIA	2	31	18	87
SCATTOLINI, NISSAN	-	-	-	1
SKODA	1	12	1	12
SSANGYONG	-	-	-	1
SUZUKI	23	-	41	-
TOYOTA	234	45	419	101
TOYOTA ¹	1	-	1	-
VOLKSWAGEN	53	70	101	139
VOLVO	10	52	29	123
VOLVO ¹	1	5	7	5
ΣΥΝΟΛΟ	905	1.414	1.819	2.995

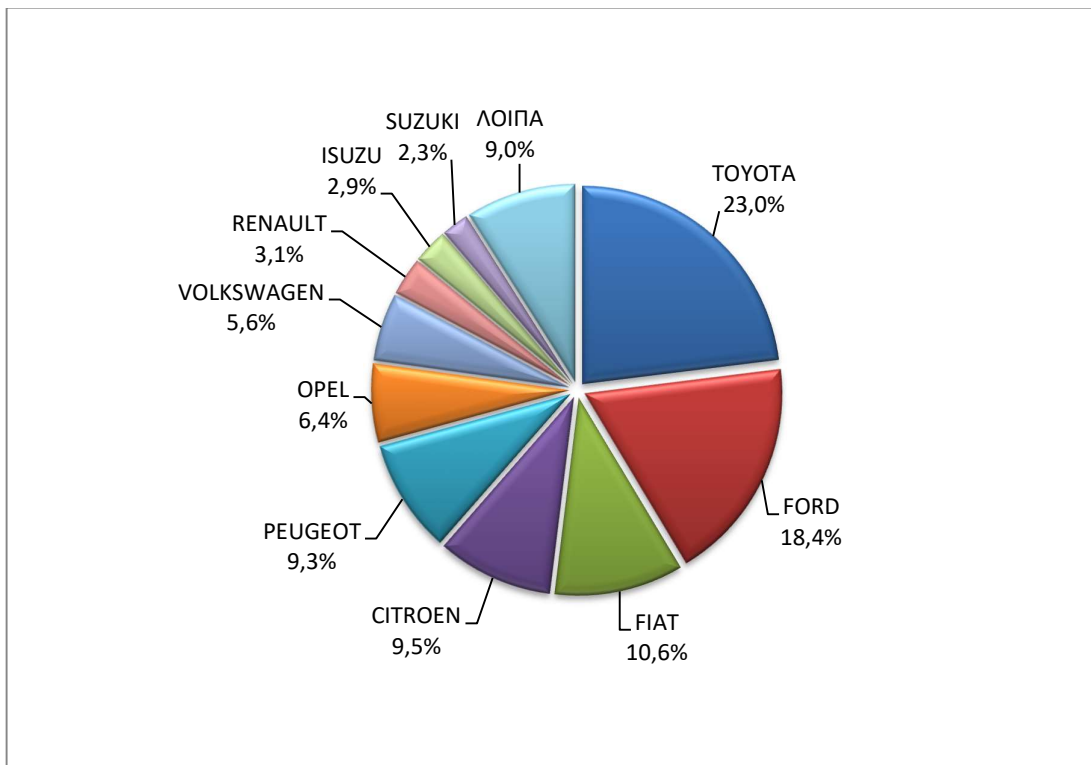
1 : Με κατασκευή 2ου / 3ου σταδίου στην Ελλάδα.

2 : Με κατασκευή 2ου / 3ου σταδίου στο εξωτερικό.

Γράφημα 10. Πωλήσεις καινούργιων φορτηγών (Φεβρουάριος 2024)



Γράφημα 11. Πωλήσεις καινούργιων φορτηγών (Ιανουάριος - Φεβρουάριος 2024)



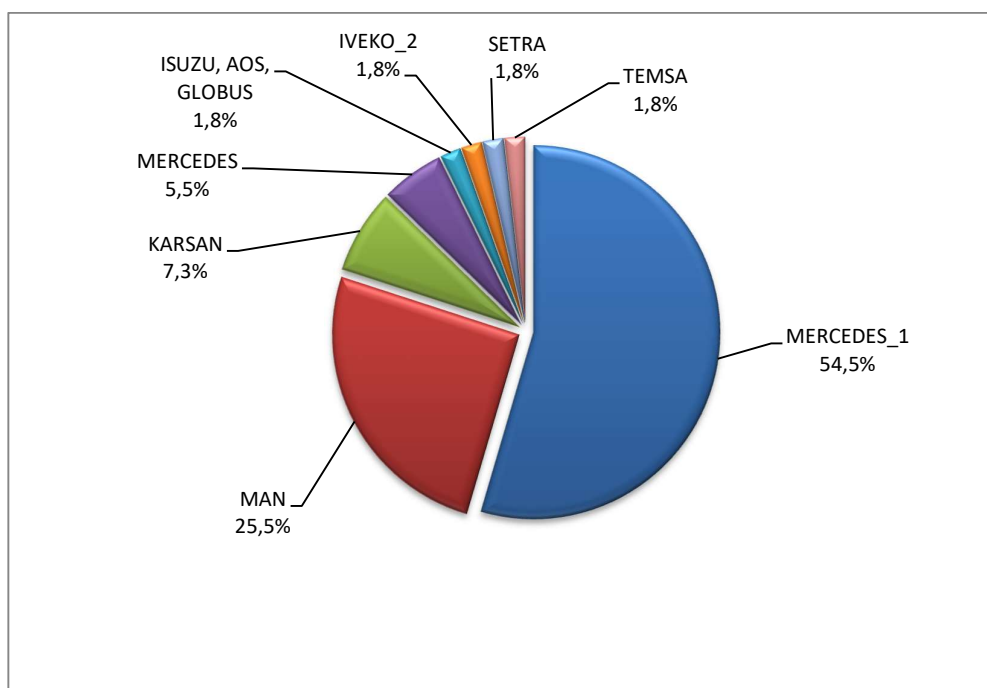
Πίνακας 6
Πωλήσεις καινούργιων και μεταχειρισμένων λεωφορείων κατά μάρκα:
Φεβρουάριος 2024 και Ιανουάριος - Φεβρουάριος 2024

Μάρκα	Λεωφορεία			
	Φεβρουάριος		Ιανουάριος - Φεβρουάριος	
	καινούργια	μεταχειρισμένα	καινούργια	μεταχειρισμένα
BOVA	-	2	-	5
FORD	-	2	-	4
ISUZU, AOS, GLOBUS	-	-	1	-
IVEKO ²	-	-	1	-
KARSAN	4	-	4	-
MAN	2	2	14	4
MAN/NEOPLAN	-	1	-	2
MERCEDES	-	35	3	64
MERCEDES ¹	17	-	30	-
MERCEDES ²	-	1	-	1
NEOPLAN	-	1	-	3
OTOKAR	-	-	-	1
RENAULT	-	1	-	1
SETRA	-	2	1	8
TEMSA	-	-	1	-
VOLKSWAGEN	-	1	-	1
ΣΥΝΟΛΟ	23	48	55	94

1 : Με κατασκευή 2ου / 3ου σταδίου στην Ελλάδα.

2 : Με κατασκευή 2ου / 3ου σταδίου στο εξωτερικό.

Γράφημα 12. Πωλήσεις καινούργιων λεωφορείων (Ιανουάριος - Φεβρουάριος 2024)



Πίνακας 7

Πωλήσεις καινούργιων και μεταχειρισμένων μοτοσυκλετών κατά μάρκα ή εργοστάσιο κατασκευής:
Φεβρουάριος 2024 και Ιανουάριος - Φεβρουάριος 2024

Μάρκα	Μοτοσυκλές			
	Φεβρουάριος		Ιανουάριος - Φεβρουάριος	
	καινούργιες	μεταχειρισμένες	καινούργιες	μεταχειρισμένες
AJP	-	-	1	-
APRILIA	30	7	61	10
APRILIA, SCARABEO	-	-	-	1
ARENA, ELYX, MIFUN, VMOTO	1	-	1	-
ARIIC, JINLANG	1	-	1	-
ARMONY, ARORA, BUKE, BULL MOTORS	3	-	10	-
BAJAJ	6	-	6	-
BASHAN, AMGroup, AMGroup Bike, DON, IRBIS, WORKER BEAR, Nomik ATV 2	2	-	3	1
BAW, NIEVE, RELIVE	20	-	20	-
BENELLI	75	1	181	1
BETA	14	2	24	4
BMW	73	26	149	76
BOMBARDIER RECREATIONAL PRODUCTS ING (BRP)	-	1	-	1
BRIXTON	8	-	15	-
CF MOTO, CSR, QUAZILLA	-	-	-	1
CFMOTO	59	-	152	-
CFMOTO, KEEWAY	4	-	12	-
CFMOTO, ZEEHO	1	-	1	-
DAYANG, DAYTONA MOTORS, NIPPONIA, DOCKER, WAYEL, SUMCO, VEEROAD, CETUR, RUTEC, ZENKO	-	-	2	-
DAYANG, DAYTONA MOTORS, NIPPONIA, DYMOTO, VEEROAD, EVO MOTORS, MH MOTORCYCLES, FKM, FKMOTORS	9	-	22	-
DAYANG, DAYTONA MOTORS, NIPPONIA, DYMOTO, VEEROAD, EVO MOTORS, MH MOTORCYCLES, FKM, FKMOTORS, KUBA	1	-	2	-
DAYANG, DAYTONA MOTORS, NIPPONIA, KUBA, VEEROAD, SUMCO, CETUR, RUTEC	55	-	134	-
DAYANG, DAYTONA MOTORS, NIPPONIA, VEEROAD	37	-	88	-
DAYANG, DAYTONA MOTORS, NIPPONIA, VEEROAD, DOCKER	36	-	82	-
DAYANG, DAYTONA MOTORS, NIPPONIA, VEEROAD, RUTEC, CETUR	68	-	144	-
DAYANG, DYMOTO, DAYTONA MOTORS, NIPPONIA, MH MOTORCYCLES, ORCAL, SUMCO, KUBA, RKS, RUTEC	7	-	13	-
DAYANG, ECOCREMO, ECOOTER, ECOOTOR,AGM, ORCAL, SUMCO	-	-	2	-
DAYANG, NIPPONIA, DAYTONA MOTORS, VEEROAD, SUMCO, DOCKER, MH MOTORCYCLES	1	-	3	-
DAYTONA	5	-	12	-
DAYTONA MOTORS, DAYANG, DYMOTO, NIPPONIA, MH MOTORCYCLES, ORCAL, SUMCO, RUTEC, AJS	1	-	6	-
DAYTONA MOTORS, DAYANG, NIPPONIA, DYMOTO, DOCKER, VEEROAD, EVO MOTORS, SUMCO, CETUR, HANSOM, RUTEC	4	-	9	-
DAYTONA MOTORS, EVO MOTORS, LONGJIA, ORCAL, NECO, VGA, ROMET MOTORS, DRAX, MONDIAL, JUNAK, ONLINE	1	-	2	-
DAYTONA MOTORS, YINGANG, KUBA, RKS, SKYJET, MAGPOWER, MITT, VENTUR, ARCHIVE MOTORCYCLE	-	-	1	-

Πίνακας 7 (συνέχεια)

Πωλήσεις καινούργιων και μεταχειρισμένων μοτοσυκλετών κατά μάρκα ή εργοστάσιο κατασκευής:
Φεβρουάριος 2024 και Ιανουάριος - Φεβρουάριος 2024

Μάρκα	Μοτοσυκλέτες			
	Φεβρουάριος		Ιανουάριος - Φεβρουάριος	
	καινούργιες	μεταχειρισμένες	καινούργιες	μεταχειρισμένες
DAYTONA MOTORS, ZONTES, TAYO, KIDEN, Haojiang, ZHONGYU, Sharpon, TANNY, TYAN, Senke, B BETA	9	-	31	-
DIVINE STAR&MOON, GSMOON	-	1	-	1
DMEMOTO, Elyx Smart, OPAI, DME	1	-	1	-
DONGBEN, GANCIN, DIRONG, KRAL	2	-	3	-
DUCATI	11	5	20	16
E.F.O., GOLDEN LION, SAKURA, ARTISAN, Fauro, ETALIAN, Viverra, Varaneo, Kito, E-mio, velca, E-KUMA, BOLIDE	-	-	1	-
ECOOTER, ETRIX, AGM, DRAX, ORCAL, SUMCO	-	-	3	-
EFUN, ZAP	4	-	7	-
EFUN, ZAP, FRISON, EASY-WATTS	5	-	11	-
FANTIC MOTOR	2	-	4	-
FD MOTORS, FASPIDER, DAYTONA MOTORS, EVO Motors, Veeroad	1	-	2	-
FD MOTORS, FASPIDER, DAYTONA MOTORS, NIPPONIA, QUANTYA	2	-	7	-
GASGAS	-	-	6	-
GENERIC, EXPLORER, MALANCA, KSR Moto Austria, Motron Motorrad	3	-	6	-
GENERIC, QJ, QJIANG, EXPLORER, RIDE	-	1	-	1
GPX	9	-	25	-
GUSITE, RKS, KUBA, KOKO, KAVIR, BECANE, EVO MOTORS, Daytona MOTORS, SUMCO, SKYJET	10	-	14	-
HAOJIANG, ZONTES, TAYO, Sharpon, IFINO, KIDEN, ZHONGYU, CUBTOM, DIYUN, NAMIN, TIM DERVI, VUKA, THUMP, R-ipper	6	-	14	-
HARLEY DAVIDSON	1	19	1	38
HONDA	754	45	1.806	82
HORWIN	2	-	3	-
HUSQVARNA	13	8	24	12
HYOSUNG	-	-	1	-
INDIAN MOTORCYCLE	2	-	3	1
JIAYUAN	3	-	17	-
JINMA, RUNHORSE, FARAD, hopster, DuroCar	-	-	1	-
JNEN, JUNENG, ZIPP, MOTORAN, HORS	8	-	11	-
JNEN, JUNENG, ZIPP, MOTORAN, HORS, FLEX TECH, RAZZO, TOROS, ONE, JUNAK	3	-	9	-
JNEN, JUNENG, ZIPP, MOTORAN, ONE, RAZZO, FLEX TECH, TOROS, JUNAK, TURBHO, PEZAL	27	-	35	-
JONWAY, SHENKE, HUIBANG, JMSTA	1	-	2	-
KAMAX	-	-	1	-
KAWASAKI	15	12	28	23
KEEWAY	1	-	4	-
KEEWAY, KUBA	7	-	7	-
KEEWAY, LONGJIA	12	-	22	-
KSR MOTO AUSTRIA, MOTRON MOTORRAD	2	-	4	-
KTM	46	24	112	54
KUBA, MH MOTORCYCLES, MGB, SHINERAY, DAYTONA MOTORS, MASH	3	-	6	-

Πίνακας 7 (συνέχεια)

Πωλήσεις καινούργιων και μεταχειρισμένων μοτοσυκλετών κατά μάρκα ή εργοστάσιο κατασκευής:
Φεβρουάριος 2024 και Ιανουάριος - Φεβρουάριος 2024

Μάρκα	Μοτοσυκλέτες			
	Φεβρουάριος		Ιανουάριος - Φεβρουάριος	
	καινούργιες	μεταχειρισμένες	καινούργιες	μεταχειρισμένες
KWANG YANG	-	1	-	1
KYMCO	190	25	314	52
LIGIER	-	1	-	1
LINGZHIDA, LINZDA, LINDN, LINYI, LONGMAO, NLIGHT	-	-	2	-
LOJO, RAINWOLL	5	-	5	-
LONCIN, KINLON, LONGTING, KUBA, YUKI, MONDIAL, STMAX, KANUNI, MOTORAN, ASYA, QUSWA, PUMAREX, RALLY USA, MOD, CCM	10	-	21	-
LONCIN, KUBA, RKS, ITALIKA, SUNRACE, SKY, MALAGUTI, SUPERBIKE, ROCKET, NOVELBAT, TIGREMOTO, GREEN	2	-	3	-
LONCIN, KUBA, RKS, ITALIKA, VOGÉ, SUNRACE, SKY, MALAGUTI, ROCKET, SUPERBIKE, NOVELBAT, TRIDIAMOND	15	-	37	-
LONCIN, VOGÉ	1	-	6	1
LONCIN, VOGÉ, KUBA, RKS, ITALIKA, SUNRACE, SKY, MALAGUTI, SUPERBIKE, ROCKET, NOVELBAT, TIGREMOTO, GREEN	2	-	5	-
LONCIN, VOGÉ, VOGÉPRO	43	-	89	-
LONGJIA, ORCAL, NECO, VGA, ROMET MOTORS	6	-	27	-
LONGJIA, ORCAL, NECO, ALFASCOOTERS, VGA, ROMET MOTORS, BARTON MOTORS, OVER, CAROLYN, KANUNI, BTC	27	-	46	-
LONGJIA, VICTORIA, VICTORIA MOTORRAD, ORCAL, NECO, VGA, BTC, ALFASCOOTERS, ROMET MOTORS	14	-	56	-
LVNENG	2	-	4	-
LONGJIA, ZUNDAPP, VGA, NECO, BTC, ALFASCOOTERS, ROMET MOTORS	1	-	5	-
MACBOR, RVM, COLOVE, ORCAL, DAYTONA MOTORS, ZF-KY, Lexmoto, OVER BIKES, YUKI, AJS	2	-	9	-
MALAGUTI	40	1	79	1
MBK	-	-	-	2
MGK HM	143	1	267	1
MICRO	1	-	1	-
MODENAS	-	-	-	1
MONTESA	-	1	-	1
MOTO GUZZI	5	-	10	1
MOTO MORINI	1	-	5	-
MV AGUSTA	-	1	-	1
NIU, NUUV	2	-	4	-
ODES	1	-	3	-
PEUGEOT	17	1	32	2
PIAGGIO	393	26	983	42
PILOT CAR	-	-	1	-
POLARIS	2	-	4	3
QJ, QJIANG, KEEWAY, LEONE	-	1	-	1
QJ, QJIANG, QJMOTOR, B MOTOBİ	34	-	59	-
QJ, QJIANG, QJMOTOR, B MOTOBİ, QITEC	7	-	26	-
REDMOTO	-	-	1	-
REGIS	-	1	-	1

Πίνακας 7 (συνέχεια)

Πωλήσεις καινούργιων και μεταχειρισμένων μοτοσυκλετών κατά μάρκα ή εργοστάσιο κατασκευής:
Φεβρουάριος 2024 και Ιανουάριος - Φεβρουάριος 2024

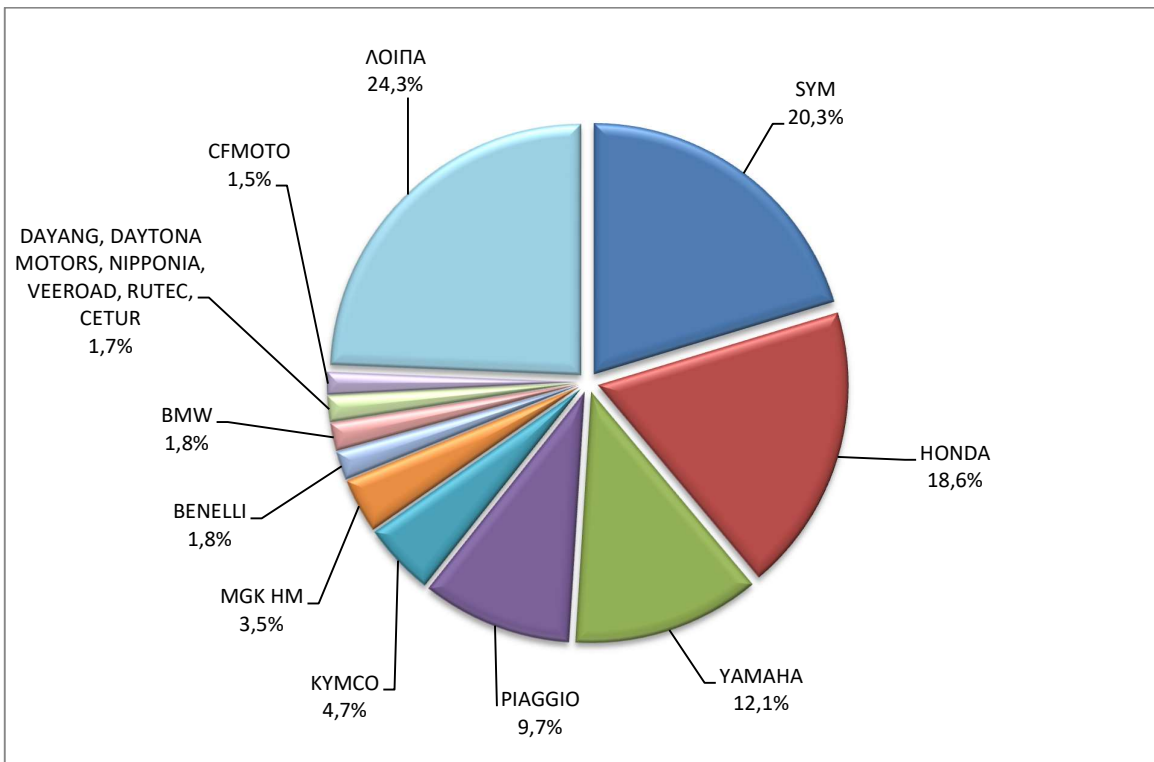
Μάρκα	Μοτοσυκλές			
	Φεβρουάριος		Ιανουάριος - Φεβρουάριος	
	καινούργιες	μεταχειρισμένες	καινούργιες	μεταχειρισμένες
RENLI	1	-	1	-
RIEJU	-	-	1	-
ROYAL ENFIELD	22	-	41	2
Royalloy, Royal Alloy, RA	2	-	4	-
SAKURA, GOLDEN LION, ARTISAN, Fauro, ETALIAN, Viverra, Varaneo, Kito, E-mio, velca, E.F.O,E-KUMA, BOLIDE, LINZE	2	-	4	-
SCUTUM, ETRIX, SILENCE	3	-	6	-
SEGWAY	3	-	7	-
SHANYANG, ATLAS PANTHER, YAMAZUKI MOTO, MOTORKING, Hirlee, XB	-	-	3	-
SHERCO	1	3	4	5
SHINERAY, SWM	-	-	1	-
SILENCE, SCUTUM, ETRIX	9	-	11	-
SKYTEAM, SACIN, CSR, METALCO, SOKUDO, BAZUKA, MINICO, MOTOSBASI, MOTOS BORDOY, SUMKO, ROXON, MONKEY BIKES	1	-	3	-
SURRON	-	-	1	-
SUZUKI	48	16	76	34
SYM	825	20	1.723	30
TARO, JUNAK, BARTON MOTORS ,ORCAL, Lexmoto	11	-	26	-
TARO, JUNAK, BARTON MOTORS, ORCAL, Lexmoto, MITT, NECO, WOTTAN, MAGPOWER, ADAMOTO MOTORCYCLES	1	-	2	-
TARO, JUNAK, BARTON MOTORS, ORCAL, Lexmoto, MITT, NECO, WOTTAN, MAGPOWER, ADAMOTO, MAXON, MAX-ON	1	-	3	-
TARO, JUNAK, BARTON MOTORS, ORCAL, Lexmoto, MITT, NECO, WOTTAN, MAGPOWER, ADAMOTO, MAXON, MAX-ON, TRMOTOR, CHUANL	2	-	5	-
TARO, TRMOTOR, CHUANL, JUNAK, BARTON MOTORS, Lexmoto, MITT, NECO, MAXON, MAX-ON, MOTOB, OVER BIKES	-	-	1	-
TARO, TRMOTOR, CHUANL, JUNAK, BARTON MOTORS, ORCAL, Lexmoto, MITT, NECO, WOTTAN, MAGPOWER, ADAMOTO MOTORCYCLES	-	-	2	-
TARO, TRMOTOR, CHUANL, JUNAK, BARTON MOTORS, ORCAL, Lexmoto, MITT, NECO, WOTTAN, MAXON, MAX-ON, MOTOB	3	-	5	-
TAYO, HAOJIANG, ZHONGYU, THUMP, THUMPSTAR, KIDEN, ZONTES, Junak	9	-	16	-
TAYO, HAOJIANG, ZHONGYU, THUMP, THUMPSTAR, KIDEN, ZONTES, Junak, SENKE, TANNY, TYAN, ROMET, ROMET MOTORS	21	-	45	-
TAYO, ZONTES, KIDEN, Haojiang, ZHONGYU, Sharpon, TANNY, TYAN, Senke, B BETA, DAYTONA MOTORS	57	-	62	-
TEYIN, TIANYING, XINBEN, SANBEN, ALFASCOOTERS, Alpha Motors, APACHI	5	-	9	-
TGB	-	1	-	1
TIANYING, RIYA, HONGYUNDA, TYM, HONLING, SANBEN, XINBEN, TAMCO, ALISON, DMK MOTORS	1	-	3	-

Πίνακας 7 (συνέχεια)

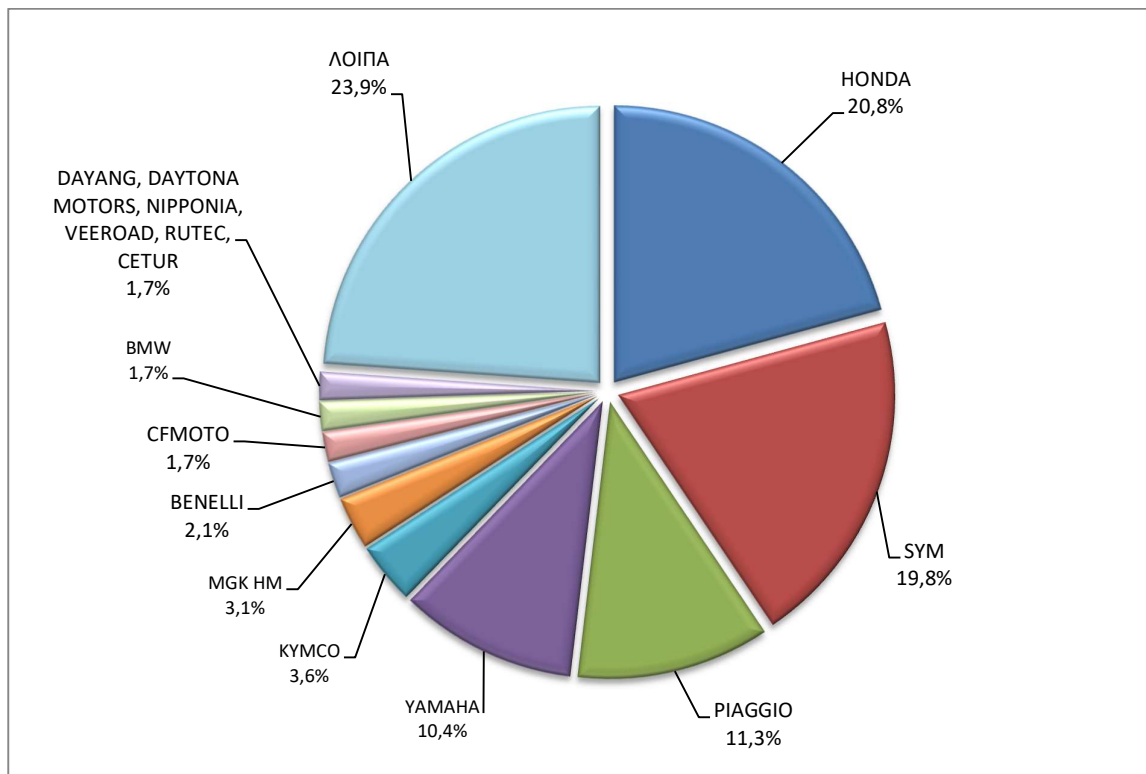
**Πωλήσεις καινούργιων και μεταχειρισμένων μοτοσυκλετών κατά μάρκα ή εργοστάσιο κατασκευής:
Φεβρουάριος 2024 και Ιανουάριος - Φεβρουάριος 2024**

Μάρκα	Μοτοσυκλές			
	Φεβρουάριος		Ιανουάριος - Φεβρουάριος	
	καινούργιες	μεταχειρισμένες	καινούργιες	μεταχειρισμένες
TIANYING, RIYA, HONGYUNDA, TYM, SANBEN, XINBEN, TAMCO, ALISON, DMK MOTORS, WLIE, LEEWAY, WLXQ, HONLING	-	-	3	-
TIANYING, RIYA, SANBEN, TEYIN, TYM, Alfascooters, JORDON, YUKI, YAMASAKI, IVA, SENZO, KillerBee	1	-	1	-
TINBOT, KOLLTER, MASAI, INTO, VIARELLI, EDRIVE, DuroCar, MGK HM, Fauro, BRINCO	1	-	1	-
TM RACING	-	-	1	-
TRIUMPH	35	1	78	3
UM	5	-	19	-
VELIMOTOR, VOLTAMP, ALTUX, KKL HITECH, WHEELN WATER TECH, ALTUS, NUVEAU MONDE, EN MOTO, YOUBEE MOTORS, KKL	1	-	2	-
VMOTO-SOCO, E-MAX, VMOTO, SUPER SOCO	1	-	7	-
VOGE, LONCIN, VOGEPRO	2	-	5	-
VOLTA, VTA, REVOLT	-	-	1	-
WANGYE, SANBEN, UM, KENOS, SUPERBYKE, MDC, MISTRAL	7	-	13	-
WONJAN, THRUST MOTOR, WMOTO, KEEWAY, TD	16	-	39	-
XEV, X, XEV YOYO	7	1	18	1
XINRI, SUNRA ,APACHI, ISILDAR, ISILDAR APACHI, Wayscral, KRAL	3	-	7	-
YADEA	1	-	1	-
YAMAHA	491	57	902	112
YAMAHA, MBK	-	1	-	3
ZERO MOTORCYCLES	-	-	2	-
ZHONGNENG, ZNEN, AGM, BTC, CLS, COLIBRI, DAYTONA MOTORS, DERRACE, DOCKER, JM MOTORS, KUBA, La souris, LEXMOTO	7	-	17	-
ZUNDAPP	-	1	-	1
ZXMCO, NIJ, DAYTONA MOTORS, PINK	-	-	1	-
ΣΥΝΟΛΟ	4.059	313	8.698	627

Γράφημα 13. Πωλήσεις καινούργιων μοτοσυκλετών (Φεβρουάριος 2024)



Γράφημα 14. Πωλήσεις καινούργιων μοτοσυκλετών (Ιανουάριος - Φεβρουάριος 2024)



ΕΠΕΞΗΓΗΜΑΤΙΚΕΣ ΣΗΜΕΙΩΣΕΙΣ

Έρευνα Χορήγησης Αδειών Κυκλοφορίας Οχημάτων	<p>Η Έρευνα των οχημάτων είναι απογραφική. Τα στοιχεία εμφανίζουν τη μάρκα, το είδος και το καινούργιο ή μεταχειρισμένο του οχήματος σε επίπεδο Χώρας. Από τα στοιχεία της Έρευνας εξαιρούνται τα οχήματα που κινούνται επάνω σε τροχιές, τα ηλεκτροκίνητα με κεραίες λεωφορεία (τρόλλεϋ), οι γεωργικοί ελκυστήρες και τα γεωργικά μηχανήματα. Δεν περιλαμβάνονται στους πίνακες της ανακοίνωσης τα οχήματα Ενόπλων Δυνάμεων, Σωμάτων Ασφαλείας, Πυροσβεστικής Υπηρεσίας, Κρατικών Υπηρεσιών, Διπλωματικού Σώματος, Ξένων Αποστολών, Αναπήρων Πολέμου, καθώς επίσης και τα δίκυκλα τα οποία έχουν κυβισμό κάτω από 50 cc.</p>
Νομικό πλαίσιο	N. 3832/2010
Περίοδος Αναφοράς	Φεβρουάριος 2024
Κάλυψη	Για την εξαγωγή των μηνιαίων στοιχείων χρησιμοποιήθηκε το Μητρώο του Υπουργείου Υποδομών, Μεταφορών και Δικτύων, το οποίο περιέχει όλες τις μηνιαίες μεταβολές στις άδειες ταξινόμησης Οχημάτων στη Χώρα.
Ορισμοί	<p>Αυτοκίνητο όχημα είναι κάθε όχημα, ανεξάρτητα από τον αριθμό των τροχών, που κινείται με μηχανή και προορίζεται να μεταφέρει πρόσωπα ή πράγματα ή και τα δύο μαζί, ευρισκόμενα είτε πάνω στο ίδιο όχημα, είτε σε ρυμουλκούμενο που κινείται από το πρώτο.</p> <p>Καινούργιο όχημα χαρακτηρίζεται αυτό που ταξινομείται για πρώτη φορά μέσα στο μήνα στην Ελλάδα και δεν έχει κυκλοφορήσει σε άλλη χώρα.</p> <p>Μεταχειρισμένο χαρακτηρίζεται αυτό που ταξινομείται για πρώτη φορά στην χώρα και έχει εισαχθεί ως μεταχειρισμένο από το εξωτερικό.</p> <p>Αυτοκίνητο επιβατηγό προοριζόμενο για τη μεταφορά κυρίως προσώπων αυτοκίνητο όχημα, 9 κατ' ανώτατο όριο θέσεων μαζί με τη θέση του οδηγού.</p> <p>Αυτοκίνητο λεωφορείο: Το αυτοκίνητο όχημα που προορίζεται κυρίως για τη μεταφορά προσώπων 10 και άνω θέσεων, συμπεριλαμβανομένης και της θέσης του οδηγού. Στους πίνακες της ανακοίνωσης στην κατηγορία αυτή επιπλέον προσμετρώνται τα αρθρωτά Λεωφορεία.</p> <p>Αυτοκίνητο φορτηγό: Το αυτοκίνητο όχημα που προορίζεται κυρίως για τη μεταφορά πραγμάτων. Στους πίνακες της ανακοίνωσης στην κατηγορία αυτή επιπλέον προσμετρώνται οι τράκτορες, τα ρυμουλκά φορτηγά, οι τράκτορες με επικαθήμενο (αρθρωτό όχημα) και τα ρυμουλκά με ρυμουλκούμενο (συρμός) .</p> <p>Μοτοσυκλέτα: Κάθε δίτροχο μηχανοκίνητο όχημα με ή χωρίς καλάθι, του οποίου είτε η μέγιστη εκ κατασκευής ταχύτητα είναι μεγαλύτερη των 45 χιλιομέτρων την ώρα είτε, εάν είναι εξοπλισμένο με κινητήρα εσωτερικής καύσης, ο κυλινδρισμός του κινητήρα είναι μεγαλύτερος των 50 κυβικών εκατοστών. Στους πίνακες της ανακοίνωσης στην κατηγορία αυτή επιπλέον προσμετρώνται τα τρίτροχα οχήματα.</p> <p>Τρίτροχο όχημα: Το μηχανοκίνητο όχημα με τρεις συμμετρικούς τροχούς, του οποίου είτε η μέγιστη εκ κατασκευής ταχύτητα είναι μεγαλύτερη των 45 χιλιομέτρων την ώρα είτε ο κυλινδρισμός του κινητήρα του είναι μεγαλύτερος των 50 κυβικών εκατοστών, εάν είναι εξοπλισμένο με κινητήρα εσωτερικής καύσης. Επίσης ως τρίτροχο όχημα λογίζεται και το τετράτροχο όχημα, εκτός των ελαφρών τετράτροχων οχημάτων της κατηγορίας των μοτοποδηλάτων, του οποίου το απόβαρο κενού οχήματος, μη συμπεριλαμβανομένου του βάρους του καυσίμου ή του μίγματος καυσίμου - ελαίου ή των συσσωρευτών των ηλεκτρικών οχημάτων, δεν υπερβαίνει τα 400 χιλιόγραμμα, όταν το όχημα προορίζεται για επιβατικές μεταφορές ή τα 550 χιλιόγραμμα, όταν προορίζεται για μεταφορές εμπορευμάτων και του οποίου η μέγιστη καθαρή ισχύς δεν υπερβαίνει τα 15 KW.</p>
Μεθοδολογία	Η έρευνα είναι απογραφική. Τα πρωτογενή στοιχεία προέρχονται από το Υπουργείο Υποδομών, Μεταφορών και Δικτύων και προκύπτουν από την έκδοση νέων αδειών κυκλοφορίας οχημάτων όπως αυτές καταχωρούνται από τις κατά τόπους Διευθύνσεις Μεταφορών και Επικοινωνιών.
Παραπομπές	Περισσότερες πληροφορίες (πίνακες, γραφήματα) σχετικά με την έρευνα χορήγησης αδειών κυκλοφορίας οχημάτων μπορούν να αναζητηθούν στη ιστοσελίδα της Ελληνικής Στατιστικής Αρχής www.statistics.gr , στο σύνδεσμο http://www.statistics.gr/el/statistics/-/publication/SME24