

Όμιλος INTRALOT

ΑΝΑΚΟΙΝΩΣΗ
ΟΙΚΟΝΟΜΙΚΩΝ
ΑΠΟΤΕΛΕΣΜΑΤΩΝ

για την εξάμηνη περίοδο
με λήξη την 30^η Ιουνίου, 2023

intralot

«Η INTRALOT ανακοινώνει αύξηση EBITDA +14% σε ετήσια βάση και θετικά Κέρδη μετά Φόρων €4,4 εκατ. στα Οικονομικά Αποτελέσματα του Α' εξαμήνου 2023»

31 Αυγούστου, 2023

Η INTRALOT A.E. (RIC: **INLr.AT**, Bloomberg: **INLOT GA**), ηγέτιδα εταιρεία στην παροχή λύσεων και στη διοργάνωση τυχερών παιχνιδιών διεθνώς, ανακοινώνει τα οικονομικά αποτελέσματα εξαμήνου για την περίοδο με λήξη την 30^η Ιουνίου 2023, σύμφωνα με τα Διεθνή Λογιστικά Πρότυπα.

ΕΠΙΣΚΟΠΗΣΗ

- Κατά το Α' εξάμηνο του 2023, τα έσοδα του Ομίλου διαμορφώθηκαν στα €175,3 εκατ. (-14,4% σε ετήσια βάση).
- Κατά την ίδια περίοδο, τα κέρδη EBITDA διαμορφώθηκαν στα €62,8 εκατ. (+14,0% σε ετήσια βάση), ενώ το περιθώριο EBITDA ανήλθε στο 35,8% από 26,9% το Α' εξάμηνο του 2022. Σε τριμηνιαία βάση, το Β' τρίμηνο του 2023 συγκριτικά με το Β' τρίμηνο του 2022, τα κέρδη EBITDA παρέμειναν στα ίδια επίπεδα.
- Κατά τους Δώδεκα Τελευταίους Μήνες (LTM), τα κέρδη EBITDA διαμορφώθηκαν στα €130,6 εκατ., σημειώνοντας αύξηση της τάξεως του 6,3% σε σύγκριση με το δωδεκάμηνο του 2022.
- Σημαντική ανάπτυξη στις δραστηριότητές μας στις ΗΠΑ (ετήσια αύξηση εσόδων και EBITDA κατά 7,4% και 14,7% αντίστοιχα).
- Τα κέρδη EBT ανήλθαν σε €16,3 εκατ. κατά το Α' εξάμηνο του 2023, έναντι €8,0 εκατ. την αντίστοιχη περίοδο πέρυσι.
- Το ΝΙΑΤΜΙ (Καθαρά Κέρδη/Ζημίες μετά από Φόρους και Δικαιώματα Μειοψηφίας) διαμορφώθηκε στα €4,4 εκατ. κέρδη, σε σύγκριση με ζημίες €0,5 εκατ. κατά το Α' εξάμηνο του 2022.
- Οι Λειτουργικές Ταμειακές Ροές για το Α' εξάμηνο του 2023 διαμορφώθηκαν στα €49,8 εκατ. (ετήσια αύξηση 20,2%).
- Οι Καθαρές Επενδύσεις του Ομίλου κατά το Α' εξάμηνο του 2023 ανήλθαν στα €14,1 εκατ.
- Τα Ταμειακά Διαθέσιμα και Ισοδύναμα του Ομίλου στο τέλος του Α' εξαμήνου του 2023 ανήλθαν στα €101,5 εκατ.
- Ο Καθαρός Δανεισμός ανήλθε στα €480,5 εκατ. στο τέλος του Α' εξαμήνου του 2023, μειωμένος κατά €10,0 εκατ. και €28,2 εκατ. σε σύγκριση με τον Δεκέμβριο του 2022 και το Α' εξάμηνο του 2022 αντίστοιχα.
- Ο δείκτης καθαρής μόχλευσης (Net Debt/ LTM EBITDA) διαμορφώθηκε στο 3,7x στο τέλος του Α' εξαμήνου του 2023 έναντι 4,0x το 2022.
- Η θυγατρική της INTRALOT, Intralot Inc. προχώρησε σε επέκταση του συμβολαίου με τη Λοταρία του Γουαϊόμινγκ για πέντε επιπλέον χρόνια έως τις 25 Αυγούστου του 2034.
- Στην Ταϊβάν, η LotRich Information Co., Ltd. μια κοινοπραξία με έδρα την Ταϊβάν της οποίας βασικός μέτοχος είναι η INTRALOT, υπέγραψε δεκαετές συμβόλαιο για την προμήθεια του συστήματος τυχερών παιχνιδιών της CTBC Bank Co.
- Στις 8 Αυγούστου του 2023, ο Όμιλος ανακοίνωσε την ακύρωση ομολογιών λήξης 2024, που είχε στην κατοχή του, ονομαστικής αξίας €144,432,000.
- Σε συνέχεια της Γενικής Συνέλευσης των μετόχων της Εταιρίας που πραγματοποιήθηκε στις 30 Αυγούστου 2023, το Διοικητικό Συμβούλιο εξουσιοδοτήθηκε να αποφασίσει τους όρους αύξησης του μετοχικού κεφαλαίου της Εταιρίας μέχρι το ποσό που δεν υπερβαίνει το 100% του καταβεβλημένου μετοχικού κεφαλαίου.

Σημείωση:

Λόγω στρογγυλοποίησης, οι αριθμοί που παρουσιάζονται σε αυτό και σε άλλα έγγραφα ενδέχεται να μην αθροίζονται ακριβώς στα σύνολα.

Βασικά Οικονομικά Στοιχεία Ομίλου

(σε εκατ. €)	Α' εξάμηνο 2023	Α' εξάμηνο 2022	% Μεταβολή	Β' τρίμηνο 2023	Β' τρίμηνο 2022	% Μεταβολή	LTM
Έσοδα (Κύκλος Εργασιών)	175,3	204,8	-14,4%	85,8	107,2	-20,0%	363,2
Καθαρές πωλήσεις μετά από κέρδη νικητών (GGR)	163,6	168,5	-2,9%	80,2	88,7	-9,6%	339,0
Λειτουργικά Έξοδα ¹	(46,8)	(49,4)	-5,2%	(24,1)	(27,6)	-12,5%	(97,2)
EBITDA²	62,8	55,1	14,0%	29,1	29,0	0,4%	130,6
Περιθώριο EBITDA (% επί του Κύκλου Εργασιών)	35,8%	26,9%	+ 8,9pps	33,9%	27,0%	+ 6,9pps	36,0%
Περιθώριο EBITDA (% επί του GGR)	38,4%	32,7%	+ 5,7pps	36,3%	32,7%	+ 3,6pps	38,5%
Έξοδα αναδιοργάνωσης	-	(0,3)	-100,0%	-	(0,0)	-100,0%	(0,9)
Αποσβέσεις	(31,9)	(36,5)	-12,7%	(15,8)	(19,4)	-18,8%	(65,4)
EBT	16,3	8,0	103,3%	5,4	10,3	-48,0%	38,0
Περιθώριο EBT (%)	9,3%	3,9%	5,4pps	6,3%	9,6%	- 3,4pps	10,5%
ΝΙΑΤΜΙ	4,4	(0,5)	-	1,3	5,1	-74,9%	16,8
Σύνολο Ενεργητικού	576,3	625,9	-	-	-	-	-
Δανεισμός	582,0	625,0	-	-	-	-	-
Καθαρός Δανεισμός	480,5	508,7	-	-	-	-	-
Λειτουργικές Ταμειακές Ροές από συνολικές δραστηριότητες	49,8	41,4	20,2%	12,6	24,1	-47,9%	104,6
Καθαρές Επενδύσεις	(14,1)	(10,5)	33,9%	(6,9)	(6,2)	10,8%	(30,1)

Ο Πρόεδρος και Διευθύνων Σύμβουλος του Ομίλου INTRALOT, κ. Σωκράτης Π. Κόκκαλης δήλωσε:

«Τα αποτελέσματα της INTRALOT για το πρώτο εξάμηνο του 2023 δείχνουν συνεχή αύξηση του EBITDA κατά 14% και υγιείς ταμειακές ροές, καθώς η εταιρεία εστιάζει σταθερά σε δραστηριότητες που αποδίδουν υψηλότερα περιθώρια κέρδους και στην μείωση των δεικτών μόχλευσης. Αυτές οι εξελίξεις ενισχύουν την εμπιστοσύνη μας, για την αναχρηματοδότηση των επερχόμενων ομολογιών που λήγουν με ένα βελτιωμένο πιστωτικό προφίλ και την αξιοποίηση σημαντικών επιχειρηματικών ευκαιριών στις ΗΠΑ και τον υπόλοιπο κόσμο.»

¹ Τα λειτουργικά έξοδα που παρουσιάζονται δεν συμπεριλαμβάνουν τα έξοδα αναδιοργάνωσης.

² Ο Όμιλος ορίζει το "EBITDA" ως τα "Κέρδη / (ζημιές) προ φόρων" προσαρμοσμένα για τα κονδύλια "Κέρδη / (ζημιές) από ενοποιήσεις με τη μέθοδο της καθαρής θέσης", "Κέρδη / (ζημιές) στη καθαρή χρηματική θέση", "Συναλλαγματικές Διαφορές", "Πιστωτικοί τόκοι και συναφή έσοδα", "Χρεωστικοί τόκοι και συναφή έξοδα", "Έσοδα / (έξοδα) συμμετοχών και χρεογράφων", "Ζημιές απομείωσης και διαγραφής παγίων", "Κέρδη / (ζημιές) από πώληση παγίων", "Έξοδα αναδιοργάνωσης" και "Αποσβέσεις παγίων".

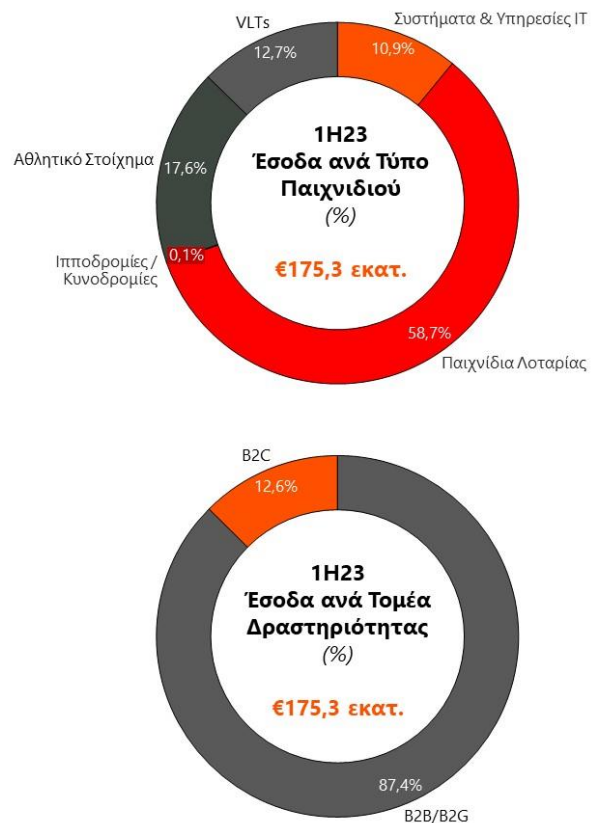
ΕΠΙΣΚΟΠΗΣΗ ΑΠΟΤΕΛΕΣΜΑΤΩΝ

ΚΥΚΛΟΣ ΕΡΓΑΣΙΩΝ

Ο ενοποιημένος **κύκλος εργασιών** σημείωσε μείωση σε σύγκριση με το Α' εξάμηνο του 2022, διαμορφώνοντας τα συνολικά έσοδα για την εξάμηνη περίοδο που έληξε την 30^η Ιουνίου 2023, στα €175,3 εκατ. (-14,4%). Εξαιρώντας τον αντίκτυπο από τη μη συνέχιση της άδειας στη Μάλτα, τα υφιστάμενα έσοδα από συνεχιζόμενες δραστηριότητες αυξήθηκαν κατά 8,3%.

- Τα Παιχνίδια Λοταρίας είχαν τη μεγαλύτερη συνεισφορά στον κύκλο εργασιών μας, αποτελώντας το 58,7% των εσόδων μας, με τον Αθλητικό Στοιχηματισμό να έπεται με συμβολή 17,6%. Τα VLTs αποτέλεσαν το 12,7%, τα Συμβόλαια Τεχνολογίας συνεισέφεραν το 10,9% ενώ οι Ιπποδρομίες / Κυνοδρομίες το 0,1% των συνολικών εσόδων μας.
- Ο ενοποιημένος κύκλος εργασιών για το εξάμηνο παρουσίασε μείωση κατά €29,6 εκατ. σε ετήσια βάση. Οι κυριότεροι παράγοντες που συνέβαλαν στη μείωση των πωλήσεων ανά Τομέα Δραστηριότητάς αναφέρονται παρακάτω:

- €-43,2 εκατ. (-66,2%) από τη **Λειτουργία Τυχερών Παιχνιδιών (B2C)**, με την μεταβολή να προέρχεται από:
 - Απώλεια εσόδου στη **Μάλτα** (€-43,0 εκατ.) λόγω της λήξης της άδειας στις αρχές Ιουλίου 2022 και
 - Ελαφρώς χαμηλότερα έσοδα στην **Αργεντινή** (€-0,2 εκατ.). Σε τοπικό νόμισμα, τα αποτελέσματα της τρέχουσας περιόδου παρουσίασαν αύξηση +111,8% σε ετήσια βάση.
- €+8,0 εκατ. (+36,7%) από τη δραστηριότητα των **Συμβολαίων Διαχείρισης (B2B/ B2G)**, με την μεταβολή να προέρχεται από:
 - Την ισχυρή επίδοση από τις δραστηριότητές μας στην **Τουρκία** (€+7,8 εκατ. ή +64,6%) λόγω της βελτιωμένης επίδοσης της Bilyoner, που ευνοήθηκε από την ανάπτυξη της online αγοράς. Κατά το Α' εξάμηνο του 2023, η τοπική αγορά Αθλητικού Στοιχηματισμού επεκτάθηκε σχεδόν κατά 2,1 φορές σε ετήσια βάση. Η επίδοση σε όρους Ευρώ αντισταθμίστηκε εν μέρει από την υποτίμηση της Τουρκικής λίρας (+63,5% ανατίμηση του Ευρώ σε σχέση με την περασμένη χρονιά) και
 - Υψηλότερα έσοδα από τα συμβόλαια Αθλητικού Στοιχηματισμού στις **ΗΠΑ** στη Μοντάνα και την Ουάσιγκτον – Περιφέρεια της Κολούμπια (€+0,2 εκατ. ή +8,6%).

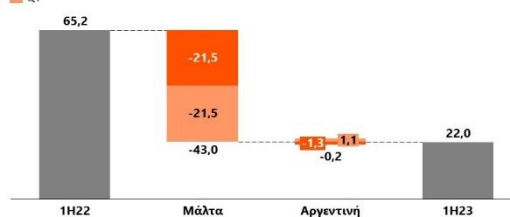


- €+5,6 εκατ. (+4,7%) από τις **Συμβάσεις Τεχνολογίας και Υπηρεσιών Υποστήριξης (B2B/ B2G)**, με την μεταβολή να προέρχεται από:

- Αυξημένα έσοδα από τις δραστηριότητές μας στις **ΗΠΑ** (€+5,4 εκατ. ή +7,4% σε ετήσια βάση), κυρίως λόγω της ανάπτυξης στις κατηγορίες των Αριθμοπαιχνιδιών και των Στιγμιαίων παιχνιδιών,
- Υψηλότερα έσοδα στην Κροατία (€+0,7 εκατ. ή +18,9%) ως αποτέλεσμα της ανάπτυξης της τοπικής αγοράς και
- Χαμηλότερα έσοδα από τις υπόλοιπες περιοχές (€-0,4 εκατ. ή -1,3%).

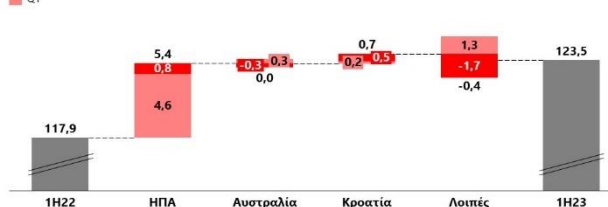
Λειτουργία Τυχερών Παχνιδιών, 1H23

€ εκατ.



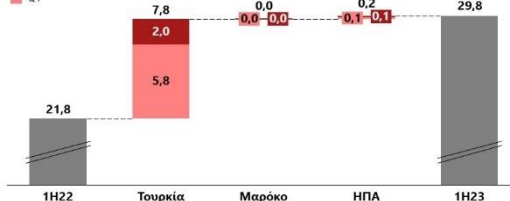
Συμβάσεις Τεχνολογίας & Υπηρεσιών Υποστήριξης, 1H23

€ εκατ.



Συμβολαία Διαχείρισης Τυχερών Παχνιδιών, 1H23

€ εκατ.



- Σε τριμηνιαίο επίπεδο, ο κύκλος εργασιών μειώθηκε κατά 20,0% συγκριτικά με το Β' τρίμηνο του 2022, διαμορφώνοντας τα συνολικά έσοδα για την τρίμηνη περίοδο που άρχισε την 1^η Απριλίου, 2023 και έληξε την 30^η Ιουνίου, 2023, στα €85,8 εκατ. Ο μειωμένος κύκλος εργασιών για το τρίμηνο (€-21,4 εκατ.) αποδίδεται κυρίως στην λήξη της άδειας στη Μάλτα.

ΚΑΘΑΡΕΣ ΠΩΛΗΣΕΙΣ ΜΕΤΑ ΑΠΟ ΚΕΡΔΗ ΝΙΚΗΤΩΝ (GGR) & ΠΟΣΟΣΤΟ ΑΠΟΔΟΣΗΣ ΚΕΡΔΩΝ (Payout)

- Οι **καθαρές πωλήσεις μετά από κέρδη νικητών (GGR)** διαμορφώθηκαν στα €163,6 εκατ. κατά το Α' εξάμηνο του 2023, σημειώνοντας μείωση 2,9% (ή €-4,9 εκατ.) σε ετήσια βάση. Η βελτιωμένη απόδοση στις περισσότερες βασικές περιοχές δραστηριοποίησης δεν κατάφερε να απορροφήσει πλήρως την απώλεια εσόδων από τη Μάλτα και το υψηλότερο ποσοστό απόδοσης κερδών (payout) στην Αργεντινή (-69,3% σε ετήσια βάση στον τζίρο τυχερών παιχνιδιών (wagers)³). Το Ποσοστό Απόδοσης (payout)⁴ κατά το Α' εξάμηνο του 2023 παρουσίασε αύξηση κατά 2,7ppς σε σχέση με το Α' εξάμηνο του 2022 (61,2% έναντι 58,4%). Κατά το Β' τρίμηνο του 2023, οι καθαρές πωλήσεις μετά από κέρδη νικητών (GGR) σημείωσαν μείωση κατά 9,6% (ή €-8,5 εκατ. σε ετήσια βάση).

³ Στα έσοδα από δραστηριότητες λειτουργίας τυχερών παιχνιδιών συμπεριλαμβάνεται επίσης και ένα μικρό ποσοστό εσόδου μη σχετιζόμενου με payout, δηλ. υπηρεσίες προστιθέμενης αξίας, το οποίο κατά το Α' εξάμηνο του 2023 ανήλθε στα €2,9 εκατ. (Α' εξάμηνο του 2022: €3,0 εκατ.), ενώ ανήλθε στα €1,5 εκατ. και €1,7 εκατ. κατά το Β' τρίμηνο του 2023 και το Β' τρίμηνο του 2022 αντίστοιχα.

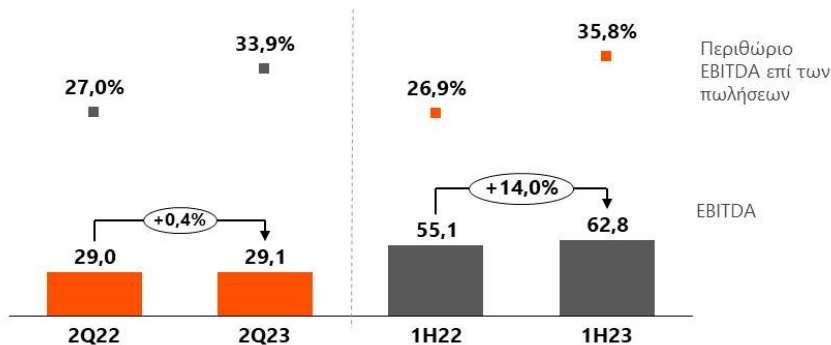
⁴ Ο υπολογισμός του ποσοστού απόδοσης κερδών εξαιρεί τον αντίκτυπο του IFRS 15 Έσοδα από Συμβάσεις με Πελάτες.

ΛΕΙΤΟΥΡΓΙΚΑ ΕΞΟΔΑ⁵ & EBITDA⁶

- Τα **συνολικά Λειτουργικά έξοδα** μειώθηκαν κατά €2,6 εκατ. (ή -5,2%) κατά το Α' εξάμηνο του 2023 (€46,8 εκατ. έναντι €49,4 εκατ.), κυρίως λόγω της αποφυγής εξόδων έπειτα από τη λήξη της άδειας στη Μάλτα. Σε τριμηνιαίο επίπεδο, τα **Λειτουργικά έξοδα** σημείωσαν μείωση €3,4 εκατ. (ή -12,5%) κατά το Β' τρίμηνο του 2023 (€24,1 εκατ. έναντι €27,6 εκατ. το Β' τρίμηνο του 2022).
- Τα **Άλλα Έσοδα Εκμεταλλεύσεως** από συνεχιζόμενες δραστηριότητες διαμορφώθηκαν στα €14,8 εκατ., αυξημένα κατά 26,2% σε ετήσια βάση (ή €+3,1 εκατ.). Σε τριμηνιαίο επίπεδο, τα **Άλλα Έσοδα Εκμεταλλεύσεως** ήταν αυξημένα κατά 16,0% ή €+1,0 εκατ.

- Κατά το Α' εξάμηνο του 2023, το **EBITDA** διαμορφώθηκε στα €62,8 εκατ., σημειώνοντας αύξηση κατά 14,0% (ή €+7,7 εκατ.), σε σχέση με το Α' εξάμηνο του 2022. Κατά το Α' εξάμηνο του 2023, η οργανική ανάπτυξη ενισχύθηκε από την σημαντική συνεισφορά των

EBITDA & Περιθώριο EBITDA, 1H23
€ εκατ., %



δραστηριοτήτων μας στις ΗΠΑ σε συνδυασμό με τα βελτιωμένα αποτελέσματα στην Bilyoner, αντισταθμίζοντας πλήρως τον αντίκτυπο από τη λήξη της άδειας στη Μάλτα.

- Σε ετήσια βάση, το **περιθώριο EBITDA** επί των πωλήσεων αυξήθηκε σε 35,8%, σε σύγκριση με 26,9% κατά το Α' εξάμηνο του 2022 (+8,9pps).
- Σε τριμηνιαία βάση, το **EBITDA** παρέμεινε αμετάβλητο (€+0,1 εκατ. ή +0,4%), ενώ το **περιθώριο EBITDA** επί των πωλήσεων σημείωσε αύξηση της τάξεως του 6,9pps.
- Κατά τους Δώδεκα Τελευταίους Μήνες (LTM), το **EBITDA** διαμορφώθηκε στα €130,6 εκατ., υψηλότερο κατά 6,3% σε σύγκριση με το δωδεκάμηνο του 2022.

EBT / ΝΙΑΤΜΙ

- Κατά το Α' εξάμηνο του 2023, τα κέρδη **EBT** ανήλθαν στα €16,3 εκατ., σε σύγκριση με κέρδη €8,0 εκατ. κατά το Α' εξάμηνο του 2022, ενισχυμένα από την αύξηση του EBITDA σε ετήσια βάση. Σε τριμηνιαίο επίπεδο, τα κέρδη **EBT** ανήλθαν σε €5,4 εκατ., χαμηλότερα κατά €5,0 εκατ. σε σχέση με το Β' τρίμηνο του 2022, επηρεαζόμενα κυρίως από τα λογιστικά κέρδη προερχόμενα από την πρώτη εφαρμογή του ΔΛΠ 29 κατά το Β' τρίμηνο του 2022.
- Το **ΝΙΑΤΜΙ** κατά το Α' εξάμηνο του 2023 διαμορφώθηκε στα €4,4 εκατ. σε σύγκριση με €-0,5 εκατ. κατά το Α' εξάμηνο του 2022.

⁵ Η ανάλυση των λειτουργικών εξόδων δεν συμπεριλαμβάνει τις δαπάνες που σχετίζονται με τη βελτιστοποίηση της κεφαλαιακής διάρθρωσης.

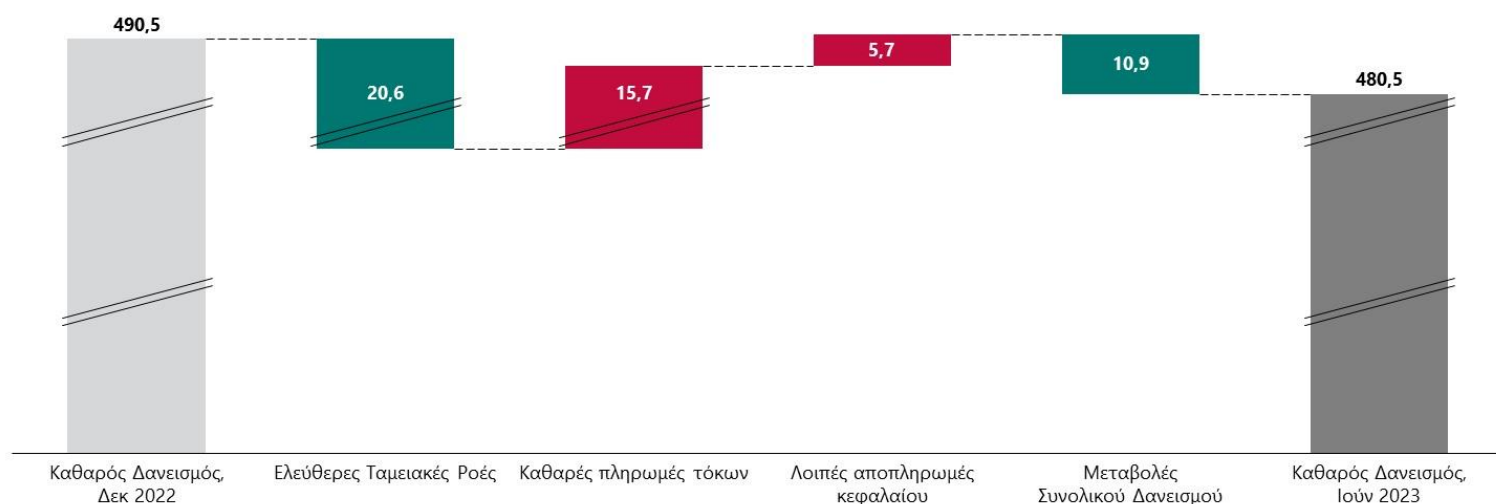
⁶ Η ανάλυση του EBITDA δεν συμπεριλαμβάνει τις Αποσβέσεις και τις δαπάνες που σχετίζονται με τη βελτιστοποίηση της κεφαλαιακής διάρθρωσης.

ΤΑΜΕΙΑΚΕΣ ΡΟΕΣ

- Οι **Λειτουργικές Ταμειακές Ροές** κατά το Α' εξάμηνο του 2023 παρουσίασαν αύξηση κατά €8,4 εκατ. και διαμορφώθηκαν στα €49,8 εκατ., σε σύγκριση με €41,4 εκατ. το Α' εξάμηνο του 2022, ως αποτέλεσμα της αύξησης του EBITDA.
- Οι **Καθαρές Επενδύσεις** παγίων στοιχείων (Net Capex) κατά το Α' εξάμηνο του 2023 ανήλθαν σε €14,1 εκατ., υψηλότερες κατά €3,6 εκατ. σε σχέση με το Α' εξάμηνο του 2022, με τα έργα του Ομίλου στις ΗΠΑ να καλύπτουν το μεγαλύτερο μέρος των αναγκών για Επενδύσεις.
- Ο **Καθαρός Δανεισμός** στις 30 Ιουνίου του 2023 διαμορφώθηκε στα €480,5 εκατ., μειωμένος κατά €10,0 εκατ. σε σύγκριση με την 31^η Δεκεμβρίου του 2022. Η βελτίωση της καθαρής θέσης δανεισμού και των δεικτών μόχλευσης (Ο δείκτης καθαρής μόχλευσης (Net Debt / LTM EBITDA διαμορφώθηκε στα 3,7x έναντι 4,0x τον Δεκ-22) επιτεύχθηκε με τη σημαντική αύξηση των ταμειακών ροών⁷ και τις θετικές μεταβολές του συνολικού δανεισμού. Οι μεταβολές του συνολικού δανεισμού περιλαμβάνουν την αποπληρωμή κεφαλαίου προς το Δάνειο της Αμερικής και την θετική επίδραση των συναλλαγματικών ισοτιμιών για το μέρος του χρέους που αποτιμάται σε USD.

Μεταβολή Καθαρού Δανεισμού, 1Η23

σε € εκατ.



⁷ Οι "Ελεύθερες Ταμειακές Ροές" ορίζονται ως οι "Ταμειακές Εισροές/ (Εκροές) Από Λειτουργικές Δραστηριότητες" προσαρμοσμένες για τα "Καθαρά Μερίσματα", "Καθαρές Επενδύσεις", "Εξοφλήσεις υποχρεώσεων από χρηματοδοτικές μισθώσεις", "Εξοδα αναδιοργάνωσης πληρωθέντα", "Συναλλαγματικές Διαφορές" και "Επιστροφή κεφαλαίου σε μετόχους μειοψηφίας θυγατρικής".

ΠΡΟΟΠΤΙΚΕΣ/ΚΙΝΔΥΝΟΙ

Η Διοίκηση της Εταιρείας διαπιστώνει σημαντικές ευκαιρίες από την ανάπτυξη των διαδικτυακών αγορών Λοταρίας και Αθλητικού Στοιχηματισμού και της αυξανόμενης ρύθμισης της αγοράς i-lottery αλλά και από την πλήρη ανάκαμψη από τις επιπτώσεις της πανδημίας. Σε συνδυασμό με την ωρίμανση των νέων τεχνολογικών λύσεων της INTRALOT για τον ψηφιακό μετασχηματισμό των Λοταριών η Εταιρεία είναι σε θέση να διεκδικήσει περισσότερα έργα τεχνολογίας με αυξημένο περιθώριο κέρδους σε σχέση με τα προηγούμενα χρόνια.

Οι παγκόσμιες οικονομίες συνεχίζουν να έρχονται αντιμέτωπες με μακροοικονομικές αβεβαιότητες, με τα επιτόκια να βρίσκονται σε υψηλά επίπεδα και την οικονομική ανάπτυξη να είναι σε σχετικά χαμηλά επίπεδα.

Η αύξηση των επιτοκίων έχει άμεσο αντίκτυπο στο κόστος χρηματοδότησης του Ομίλου Intralot, ενώ η προοπτική είναι ότι οι κεντρικές τράπεζες ενδέχεται να αρχίσουν να χαλαρώνουν τη νομισματική τους πολιτική προς το τέλος του 2023.

Ο πληθωρισμός μειώνεται με πιο αργούς ρυθμούς από το αναμενόμενο, γεγονός που έχει ισχυρό αντίκτυπο στις περισσότερες οικονομίες και στους περισσότερους κλάδους. Από την άλλη πλευρά, η βιομηχανία Τυχερών Παιχνιδιών δείχνει να είναι πιο ανθεκτική από άλλους κλάδους της οικονομίας, παρουσιάζοντας ανάπτυξη άνω των μέσων όρων στις περισσότερες περιοχές.

Η Διοίκηση της Εταιρείας παρακολουθεί σε συνεχή βάση τις γεωπολιτικές και οικονομικές εξελίξεις και είναι έτοιμη να λάβει όλα τα απαραίτητα μέτρα για την προστασία των επιχειρηματικών δραστηριοτήτων της.

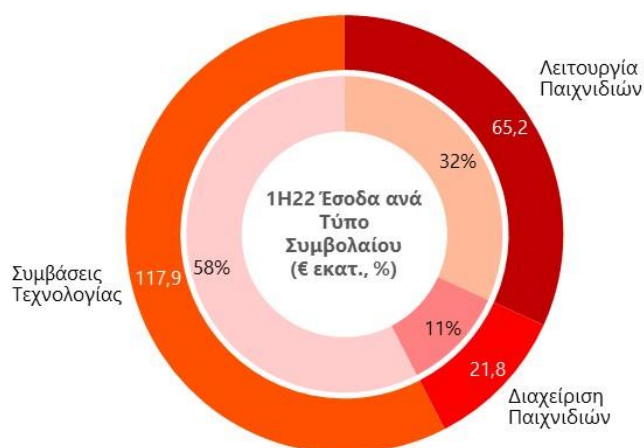
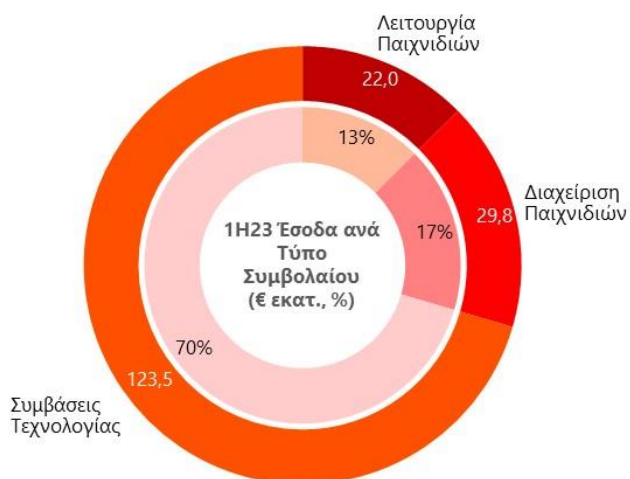
ΠΡΟΣΦΑΤΕΣ/ ΣΗΜΑΝΤΙΚΕΣ ΕΞΕΛΙΞΕΙΣ ΣΤΗΝ ΕΤΑΙΡΕΙΑ

- Η θυγατρική της INTRALOT, Intralot Inc. προχώρησε σε επέκταση του συμβολαίου με τη Λοταρία του Γουαϊόμινγκ για πέντε επιπλέον χρόνια. Η INTRALOT, Inc. θα συνεχίσει να προσφέρει το προηγμένο σύστημα λειτουργικής διαχείρισης της και τις ολοκληρωμένες υπηρεσίες τυχερών παιχνιδιών για την υποστήριξη της Λοταρίας του Γουαϊόμινγκ έως τις 25 Αυγούστου του 2034.
- Σε συνέχεια της πρόσκλησης υποβολής προσφοράς που προκήρυξε η CTBC Bank Co. στην Ταϊβάν, η LotRich Information Co., Ltd. μια κοινοπραξία με έδρα την Ταϊβάν της οποίας βασικός μέτοχος είναι η INTRALOT, υπέγραψε δεκαετές συμβόλαιο για την προμήθεια του συστήματος τυχερών παιχνιδιών της CTBC Bank Co., η οποία έχει λάβει αδειοδότηση από την κυβέρνηση της Ταϊβάν για τη διοργάνωση και λειτουργία της λοταρίας Public Welfare Lottery. Η INTRALOT είναι προμηθευτής τεχνολογίας της CTBC Bank Co. από το 2007, όταν εκείνη έλαβε την πρώτη άδεια για τη διοργάνωση και λειτουργία της λοταρίας στην Ταϊβάν.
- Στις 8 Αυγούστου του 2023, ο Όμιλος ανακοίνωσε την ακύρωση ομολογιών λήξης 2024, που είχε στην κατοχή του, ονομαστικής αξίας €144,432,000.
- Σε συνέχεια της Γενικής Συνέλευσης των μετόχων της Εταιρείας που πραγματοποιήθηκε στις 30 Αυγούστου 2023, το Διοικητικό Συμβούλιο εξουσιοδοτήθηκε να αποφασίσει τους όρους αύξησης του μετοχικού κεφαλαίου της Εταιρείας μέχρι το ποσό που δεν υπερβαίνει το 100% του καταβεβλημένου μετοχικού κεφαλαίου.

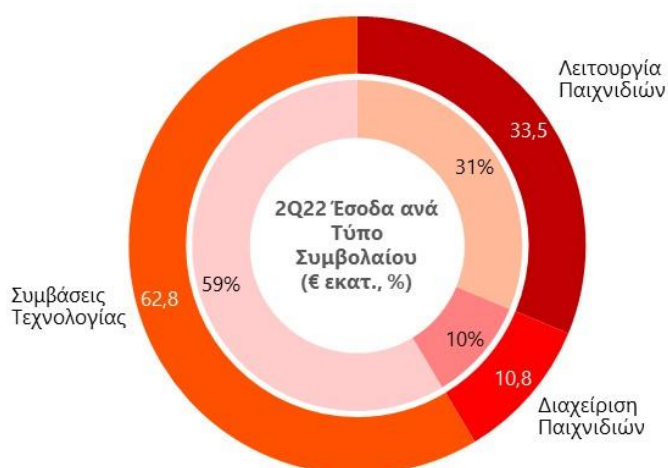
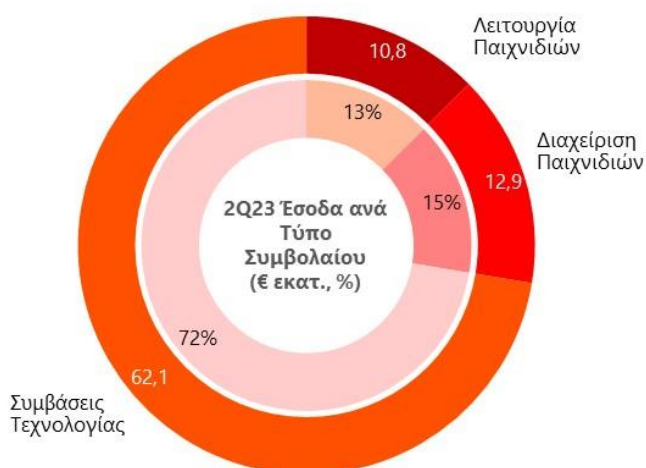
ΠΑΡΑΡΤΗΜΑ

Επίδοση κατά Τομέα Δραστηριότητας⁸

Επίδοση Εξαμήνου



Επίδοση Τριμήνου



Επίδοση κατά Γεωγραφική Περιοχή

Ανάλυση Εσόδων

(σε εκατ. €)	Α' εξάμηνο 2023	Α' εξάμηνο 2022	% Μεταβολή
Ευρώπη	50,7	74,9	-32,3%
Βόρεια και Νότια Αμερική	114,8	110,7	3,7%
Άλλες	39,4	31,5	25,3%
Απαλοιφές	(29,7)	(12,2)	-
Συνολικές Ενοποιημένες Πωλήσεις	175,3	204,8	-14,4%

⁸ Το μέρος του εσόδου μας από τις ΗΠΑ που αφορά διαχείριση παιχνιδιών Αθλητικού Στοιχηματισμού, έχει συμπεριληφθεί στην κατηγορία «Διαχείριση Παιχνιδιών». Τα υπόλοιπα έσοδα από τις δραστηριότητες μας στις ΗΠΑ έχουν συμπεριληφθεί στην κατηγορία των εσόδων από «Συμβάσεις Τεχνολογίας».

Κατανομή Μικτού Κέρδους

(σε εκατ. €)	A' εξάμηνο 2023	A' εξάμηνο 2022	% Μεταβολή
Ευρώπη	19,0	8,4	125,5%
Βόρεια και Νότια Αμερική	32,4	26,5	21,9%
Άλλες	33,3	26,4	26,0%
Απαλοιφές	(21,7)	(5,1)	-
Συνολικά Ενοποιημένα Μικτά Κέρδη	63,0	56,3	12,0%

Ανάλυση Μικτού Περιθωρίου Κέρδους

	A εξάμηνο 2023	A' εξάμηνο 2022	% Μεταβολή
Ευρώπη	37,4%	11,2%	+ 26,2pps
Βόρεια και Νότια Αμερική	28,2%	24,0%	+ 4,2pps
Άλλες	84,3%	83,9%	+ 0,4pps
Συνολικό Ενοποιημένο Περιθώριο Μικτού Κέρδους	35,9%	27,5%	+ 8,4pps

Αποτελέσματα της Μητρικής Εταιρείας INTRALOT

- Τα Έσοδα της περιόδου αυξήθηκαν σημαντικά, από €13,4 εκατ. σε €31,4 εκατ., κυρίως λόγω των υψηλότερων χρεώσεων προς θυγατρικές εταιρείες του Ομίλου.
- Τα κέρδη EBITDA διαμορφώθηκαν στα €16,7 εκατ., από €-1,0 εκατ. κατά το Α' εξάμηνο του 2022, επηρεασμένα θετικά από την αύξηση των εσόδων.
- Τα Κέρδη μετά από Φόρους (EAT) διαμορφώθηκαν στα €6,1 εκατ., από €-13,7 εκατ. κατά το Α' εξάμηνο του 2022.

(σε εκατ. €)	A' εξάμηνο 2023	A' εξάμηνο 2022	% Μεταβολή	LTM
Έσοδα (Κύκλος Εργασιών)	31,4	13,4	134,0%	54,7
Μικτά Κέρδη	19,0	0,7	2643,1%	25,2
Άλλα Έσοδα Εκμεταλλεύσεως ⁹	0,2	0,5	-70,4%	0,4
Λειτουργικά Έξοδα ⁹	(8,3)	(9,3)	-10,9%	(17,3)
EBITDA⁹	16,7	(1,0)	-	20,3
EAT	6,1	(13,7)	-	1,1
CAPEX	(1,5)	(0,7)	119,7%	(3,6)

⁹ Τα Άλλα Έσοδα Εκμεταλλεύσεως, τα Λειτουργικά Έξοδα και τα κέρδη EBITDA που παρουσιάζονται δεν συμπεριλαμβάνουν τις δαπάνες και τις επανατιμολογήσεις που σχετίζονται με τη βελτιστοποίηση της κεφαλαιακής διάρθρωσης.

ΠΡΟΣΚΛΗΣΗ ΣΕ ΤΗΛΕΦΩΝΙΚΗ ΣΥΝΔΙΑΣΚΕΨΗ - ΑΠΟΤΕΛΕΣΜΑΤΑ Α΄ ΕΞΑΜΗΝΟΥ 2023

Ο κος Σωκράτης Κόκκαλης - Chairman & CEO, ο κος Χρυσόστομος Σφάτος - Deputy Group CEO, ο κος Ανδρέας Χρυσός - Group CFO, ο κος Βασίλειος Βασδάρης - Group Tax & Accounting Director, ο κος Σκιαδάς Αντώνιος - Group Finance, Controlling & Budgeting Director και ο κος Μιχαήλ Τσαγκαλάκης - Capital Markets Director, θα απευθυνθούν στους αναλυτές και στους θεσμικούς επενδυτές της INTRALOT για να παρουσιάσουν τα αποτελέσματα της Εταιρείας του Πρώτου Εξαμήνου του Έτους 2023, καθώς και να συζητήσουν τις τελευταίες εξελίξεις της Εταιρείας.

Τα οικονομικά αποτελέσματα θα αποσταλούν στην ιστοσελίδα του Χρηματιστηρίου Αθηνών (www.helex.gr), και θα αναρτηθούν στην εταιρική ιστοσελίδα (www.intralot.com) την Πέμπτη, 31 Αυγούστου 2023 (πριν την έναρξη της συνεδρίασης του Χρηματιστηρίου Αθηνών).

ΑΤΖΕΝΤΑ: Σύνομη Παρουσίαση - Ερωτήσεις και Απαντήσεις ΛΕΠΤΟΜΕΡΕΙΕΣ ΤΗΛΕΦΩΝΙΚΗΣ ΣΥΝΔΙΑΣΚΕΨΗΣ

Ημερομηνία: Πέμπτη, 31 Αυγούστου 2023	
Ώρα: Ελλάδα 17:00 - Αγγλία 15:00 - CEST 16:00 - ΗΠΑ 10:00 (Ανατολική Ακτή)	
Τηλ, Συνδιάσκεψης Ελλάδα	 + 30 211 180 2000
Τηλ, Συνδιάσκεψης Ελλάδα	 + 30 213 009 6000
Τηλ, Συνδιάσκεψης Αγγλία	 + 44 (0) 203 059 5872
Τηλ, Συνδιάσκεψης Αγγλία	 + 44 (0) 800 368 1063
Τηλ, Συνδιάσκεψης ΗΠΑ	 + 1 516 447 5632
Σας προτείνουμε να καλέσετε τα παραπάνω τηλέφωνα 5 με 10 λεπτά πριν την προγραμματισμένη ώρα έναρξης της τηλεφωνικής συνδιάσκεψης,	

ΠΑΡΑΚΑΛΩ ΔΗΛΩΣΕΤΕ ΣΥΜΜΕΤΟΧΗ ΕΔΩ: [Global Pre-Registration Link](#)

ΛΕΠΤΟΜΕΡΕΙΕΣ ΖΩΝΤΑΝΗΣ ΜΕΤΑΔΟΣΗΣ

Η τηλεφωνική συνδιάσκεψη θα είναι διαθέσιμη μέσω webcast σε πραγματικό χρόνο από το διαδίκτυο και μπορείτε να συμμετάσχετε μέσω του εξής συνδέσμου:

<https://87399.choruscall.eu/links/intralot23H1.html>

ΑΝΑΜΕΤΑΔΟΣΗ ΣΥΝΔΙΑΣΚΕΨΗΣ

Θα υπάρξει αναμετάδοση της συνδιάσκεψης στις 31 Αυγούστου 2023 από τις 19:00 (ώρα Ελλάδος). Η υπηρεσία θα παραμείνει διαθέσιμη έως το τέλος της εργάσιμης ημέρας της 11^{ης} Σεπτεμβρίου 2023.

Παρακαλώ καλέστε στους παρακάτω αριθμούς και τον ΚΩΔΙΚΟ (PIN CODE): **059 #** από τονικό τηλέφωνο (touch-tone telephone)

Ψηφιακή Αναμετάδοση Αγγλία: + 44 (0) 203 059 5874

Ψηφιακή Αναμετάδοση ΗΠΑ: + 1 631 257 0626

Ψηφιακή Αναμετάδοση Ελλάδα: + 30 210 946 0929

Σε περίπτωση που θα χρειαστείτε περαιτέρω πληροφορίες, παρακαλώ επικοινωνήστε με τον κ. Αντώνιο Μάνδουλα, INTRALOT, τηλ.: (+30) 213 0397000 ή με την Chorus Call Hellas S.A., Teleconferencing Services Provider, τηλ, (+30) 210 9427300.

ΣΥΝΟΠΤΙΚΕΣ ΟΙΚΟΝΟΜΙΚΕΣ ΚΑΤΑΣΤΑΣΕΙΣ

Κατάσταση Αποτελεσμάτων Ομίλου

(σε εκατ. €)	A' εξάμηνο 2023	A' εξάμηνο 2022	% Μεταβολή	B' τρίμηνο 2023	B' τρίμηνο 2022	% Μεταβολή	LTM
Έσοδα (Κύκλος Εργασιών)	175,3	204,8	-14,4%	85,8	107,2	-20,0%	363,2
Μικτά Κέρδη	63,0	56,3	12,0%	30,5	31,1	-2,1%	134,5
Άλλα Έσοδα Εκμεταλλεύσεως	14,8	11,7	26,2%	7,0	6,0	16,0%	27,9
Λειτουργικά Έξοδα	(46,8)	(49,4)	-5,2%	(24,1)	(27,6)	-12,5%	(97,2)
EBITDA	62,8	55,1	14,0%	29,1	29,0	0,4%	130,6
Περιθώριο %	35,8%	26,9%	+ 8,9pps	33,9%	27,0%	+ 6,9pps	36,0%
Έξοδα αναδιοργάνωσης	-	(0,3)	-100,0%	-	(0,0)	-100,0%	(0,9)
Αποσβέσεις	(31,9)	(36,5)	-12,7%	(15,8)	(19,4)	-18,8%	(65,4)
EBIT	30,9	18,2	69,6%	13,3	9,5	39,5%	64,3
Χρηματοοικονομικά και λοιπά σχετικά έξοδα (καθαρά)	(19,1)	(19,5)	-1,9%	(9,3)	(9,8)	-4,9%	(36,3)
Συναλλαγματικές Διαφορές	(0,4)	(0,5)	-26,6%	0,3	0,0	2890,0%	(0,3)
Λοιπά	4,9	9,8	-50,1%	1,1	10,6	-89,9%	10,4
EBT	16,3	8,0	103,3%	5,4	10,3	-48,0%	38,0
ΝΙΑΤΜΙ	4,4	(0,5)	-	1,3	5,1	-74,9%	16,8
ΝΙΑΤΜΙ από συνεχιζόμενες δραστηριότητες	4,4	(6,1)	-	1,3	(0,4)	-	16,8
ΝΙΑΤΜΙ από διακοπείσες δραστηριότητες	-	5,6	-	-	5,6	-	-

Κατάσταση Οικονομικής Θέσης Ομίλου

(σε εκατ. €)

	Α' εξάμηνο 2023	Δωδεκάμηνο 2022
Ενσώματα Στοιχεία	104,2	116,3
Άυλα Περιουσιακά Στοιχεία	191,2	208,6
Λοιπά Μη Κυκλοφορούντα Περιουσιακά Στοιχεία	54,2	56,0
Αποθέματα	24,3	23,9
Εμπορικές Και Λοιπές Βραχυπρόθεσμες Απαιτήσεις	100,8	109,9
Ταμείο και ταμειακά διαθέσιμα	101,5	102,4
Σύνολο Ενεργητικού	576,3	617,1
Μετοχικό Κεφάλαιο	111,4	111,4
Υπέρ το άρτιο	62,1	62,1
Λοιπά Στοιχεία Ιδίων Κεφαλαίων	(281,3)	(281,4)
Μη Ελέγχουσες Συμμετοχές	14,6	20,2
Σύνολο Ιδίων Κεφαλαίων	(93,3)	(87,7)
Μακροπρόθεσμα Δάνεια	559,8	570,4
Προβλέψεις/ Λοιπές Μακροχρόνιες Υποχρεώσεις	35,3	28,8
Βραχυπρόθεσμα Δάνεια	22,2	22,5
Λοιπές Βραχυπρόθεσμες Υποχρεώσεις	52,3	83,2
Σύνολο Υποχρεώσεων	669,6	704,8
Σύνολο Ιδίων Κεφαλαίων και Υποχρεώσεων	576,3	617,1

Κατάσταση Ταμειακών Ροών Ομίλου

(σε εκατ. €)	A' εξάμηνο 2023	A' εξάμηνο 2022
EBT από συνεχιζόμενες δραστηριότητες	16,3	8,0
EBT από διακοπείσες δραστηριότητες	-	5,6
Πλέον/ μείον προσαρμογές	45,6	40,5
Μείωση/ (αύξηση) αποθεμάτων	(0,9)	(6,2)
Μείωση/ (αύξηση) απαιτήσεων	2,7	7,8
(Μείωση)/ αύξηση υποχρεώσεων	(10,8)	(11,8)
Καταβεβλημένοι φόροι εισοδήματος	(3,1)	(2,5)
Ταμειακές Εισροές/ (Εκροές) Από Λειτουργικές Δραστηριότητες	49,8	41,4
Καθαρές δαπάνες απόκτησης παγίων στοιχείων	(14,1)	(10,5)
(Απόκτηση)/ πώληση θυγατρικών και λοιπών επενδύσεων	(0,5)	(0,1)
Τόκοι εισπραχθέντες	2,6	1,4
Μερίσματα εισπραχθέντα	1,0	-
Ταμειακές Εισροές/ (Εκροές) Από Επενδυτικές Δραστηριότητες	(11,0)	(9,2)
Εισπράξεις από έκδοση κοινών ονομαστικών μετοχών	-	-
Επιστροφή κεφαλαίου σε μετόχους μειοψηφίας θυγατρικής	(1,5)	-
Πώληση ιδίων μετοχών	-	-
Εισπράξεις από εκδοθέντα/ αναληφθέντα δάνεια	-	0,0
Εξοφλήσεις δανείων	(5,7)	(0,9)
Εξοφλήσεις υποχρεώσεων από χρηματοδοτικές μισθώσεις	(2,5)	(1,9)
Χρεωστικοί τόκοι και συναφή έξοδα καταβεβλημένα	(18,4)	(20,6)
Μερίσματα πληρωθέντα	(4,5)	(2,6)
Έξοδα αναδιοργάνωσης πληρωθέντα	-	(0,1)
Ταμειακές Εισροές/ (Εκροές) Από Χρηματοδοτικές Δραστηριότητες	(32,7)	(26,0)
Καθαρή αύξηση/ (μείωση) στα ταμειακά διαθέσιμα και ισοδύναμα περιόδου	6,1	6,2
Επίδραση συναλλαγματικών διαφορών	(7,0)	2,8
Ταμειακά διαθέσιμα και ισοδύναμα έναρξης περιόδου	102,4	107,3
Ταμειακά διαθέσιμα και ισοδύναμα λήξης περιόδου από συνολικές δραστηριότητες	101,5	116,4

INTRALOT

Η INTRALOT, εισηγμένη εταιρία που ιδρύθηκε το 1992, έχει αναδειχθεί σε ηγέτιδα δύναμη του κλάδου των τυχερών παιχνιδιών, ως προμηθευτής λύσεων και διοργανωτής τυχερών παιχνιδιών σε 39 κράτη και πολιτείες του κόσμου με ρυθμισμένη αγορά. Με περίπου 1.700 εργαζομένους τον Ιούνιο του 2023, η INTRALOT επαναπροσδιορίζει την καινοτομία και την ποιότητα παροχής υπηρεσιών στις Λοταρίες και τους διοργανωτές τυχερών παιχνιδιών και στηρίζει τον σκοπό τους για τη συγκέντρωση κεφαλαίων για κοινωνικά σκοπούς. Η εταιρία είναι τοποθετημένη στρατηγικά ώστε να παρέχει άριστη τεχνολογία σε όλο τον κόσμο, έχοντας αναπτύξει ένα οικοσύστημα προηγμένων λύσεων για όλους τους τομείς τυχερών παιχνιδιών, που επιταχύνουν τον ψηφιακό μετασχηματισμό των διοργανωτών και προσφέρουν απaráμλλη εμπειρία του παίκτη. Η INTRALOT έχει πιστοποιηθεί από την Παγκόσμια Ένωση Λοταριών (WLA) για τις αρχές που έχει υιοθετήσει για το Υπεύθυνο Παιχνίδι με το «Responsible Gaming Framework» και για τα υψηλότερα πρότυπα ασφάλειας των ψηφιακών υπηρεσιών της με το «WLA Security Control Standard».

Για περισσότερες πληροφορίες:

Κος Μιχαήλ Τσαγκαλάκης, Capital Markets Director

Τηλ.: +30 210 6156000, +30 6937 418338, +31 63 1049107, Φαξ: +30 2106106800, email: ir@intralot.com

www.intralot.com